

BOSNA I HERCEGOVINA
FEDERACIJA BOSNE I HERCEGOVINE
TUZLANSKI KANTON
GRAD GRAČANICA

IZVJEŠTAJ O OSTVARENJU GODIŠNJEG PLANA IMPLEMENTACIJE
STRATEGIJE RAZVOJA OPĆINE GRAČANICA
- za 2018. godinu -

Gračanica, juli 2019. godine

SADRŽAJ

| | |
|----------------------------------------------------------------------------------------------------------------------------------------|----|
| UVOD | 5 |
| 1. IZVRŠNI SAŽETAK | 7 |
| 2. STRATEŠKI CILJEVI I PRIORITETI | 8 |
| 2.1. Vizija | 8 |
| 2.2. Strateški ciljevi | 8 |
| 2.3. Sektorski ciljevi | 8 |
| 2.4. Ključni planirani prioriteti i fokusi za posmatrani godišnji period | 9 |
| 2.5. Zbirni pregled prioriternih projekata i okvira za njihovo finansiranje obuhvaćenih Planom implementacije 2018.-2020. godinu | 12 |
| 3. SAŽET OSVRT NA PRETHODNI PERIOD IMPLEMENTACIJE (OD POČETKA REALIZACIJE 2011. GODINE DO 2015. GODINE)..... | 14 |
| 4. PREGLED IMPLEMENTACIJE STRATEGIJE U IZVJEŠTAJNOJ 2018. GODINI | 16 |
| 4.1. Sektor ekonomskog razvoja | 19 |
| 4.2. Sektor društvenog razvoja..... | 27 |
| 4.3. Sektor zaštite okoliša/životne sredine..... | 35 |
| 4.4. Ključni rezultati i ostvareni progres..... | 39 |
| 4.5. Vertikalna i horizontalna usklađenost i nivo integrisanosti | 48 |
| 4.6. Institucionalni kapaciteti općinske uprave i saradnja sa bitnim akterima | 51 |
| 5. OSVRT NA OSTVARENI KUMULATIVNI PROGRES U PRVE 3 GODINE IMPLEMENTACIJE REVIDIRANE STRATEGIJE | 52 |
| 6. KLJUČNI MAKROEKONOMSKI POKAZATELJI..... | 56 |
| 7. ZAKLJUČCI I PREPORUKE..... | 60 |
| ANEKSI..... | 63 |
| MAKRO INDIKATORI RAZVOJA..... | 64 |
| IZVJEŠTAJ O IMPLEMENTACIJI PROJEKATA INDIKATIVNOG FINANSIJSKOG OKVIRA STRATEGIJE LOKALNOG RAZVOJA ZA 2018. GODINU..... | 66 |

SKRAĆENICE

Antrax – zarazna bolest različitih životinjskih vrsta uzrokovana bakterijom

AICS – Italijanska agencija za saradnju i razvoj

BFC SEE – Business Friendly Certification South East Europe – predstavlja općine/gradove sa povoljnijim poslovnim okruženjem u jugoistočnoj Evropi

BiH – Bosna i Hercegovina

BILD – Udruženje Bosanska inicijativa za lokalni razvoj

CAF – Zajednički okvir za samoprocjenu (Common Assesment Framework)

Catholic relief service - Katolička služba pomoći

CILAP – Projekat „Izgradnja kapaciteta za unapređenje zemljišne administracije i procedura u Bosni i Hercegovini“

CO₂ – karbon dioksid

CRMA - Udruženje Centar za razvoj medija i analize

CZ – Civilna zaštita

EIB – Evropska investicijska banka (European Investment Bank)

EU – Evropska unija

EU SBA - Akt o malim preduzećima Evropske unije

FBiH – Federacija Bosne i Hercegovine

FGU – Federalna geodetska uprava

FMOIT – Federalno ministarstvo okoliša i turizma

FMRP - Federalno ministarstvo razvoja i poduzetništva

FZZS – Federalni zavod za statistiku

GAP – Projekat upravne odgovornosti

GIZ – njemačko društvo za međunarodnu saradnju (njem. Deutsche Gesellschaft für Internationale Zusammenarbeit (GIZ) GmbH)

GOV-WADE projekat – Projekat dobre uprave u oblasti voda i zaštite okoliša – Vlade Švicarske

Grace period - vremensko odlaganje izvršenja neke finansijske obaveze; vrijeme koje protekne od momenta isplate kredita do uplate prve rate kredita od strane korisnika

GTZ – Njemačko društvo za tehničku saradnju

IKT – Informacione i komunikacione tehnologije

ILD – Projekat integriranog lokalnog razvoja (Integrated Local Development Project)

Indikatori - označavaju vrstu i stepen promjena koje se neposredno ostvaruju kroz realizaciju programa, projekata i razvojnih ciljeva, a služe kao kvalitativni i kvantitativni pokazatelj nivoa ostvarivanja utvrđenih ciljeva razvoja, odnosno realizacije programa ili projekata

IPA - Instrument za predpristupnu pomoć koji je uspostavljen u julu 2006., novi je finansijski alat putem kojeg se zemljama kandidatkinjama pruža pomoć u izgradnji institucionalnih sposobnosti za učinkovitu provedbu pravne stečevine EU-a (zajednička prava i obaveze koje obavezuju sve države članice EU-a) te za pripremu za upravljanje strukturnim fondovima

IT – informacione tehnologije

JLS – jedinica lokalne samouprave

JU MSŠ Gračanica – Javna ustanova Mješovita srednja škola Gračanica

JU OŠ – Javna ustanova Osnovna škola

km - kilometar

KM – kovertibilne marke (BAM)

KO – katastarska općina

LAPZ - Lokalni akcioni plan zapošljavanja

LED - Diode koje emituju svjetlost (Light emitting diodes)
LEAP – Lokalni ekološki akcioni plan (Local Environmental Action Plan)
LEV – Lokalno ekonomsko vijeće
LOD metodologija – Metodologija razvijena u okviru Projekta Jačanje lokalne demokratije, čiji je cilj osigurati kvalitetu u procesima planiranja i provedbe projekata, te uniformnost u korištenju alata i dokumentacije za uspješnu provedbu i praćenje projekata i javne potrošnje fondova dodijeljenih OCD za pružanje usluga na lokalnoj razini i druge relevantne aktivnosti koje OCD provode u lokalnoj zajednici
M4 – magistralni put Doboj-Tuzla
m – metar
MEG projekat – Projekat općinskog okolišnog i ekonomskog upravljanja
Mikročipiranje – Postupak koji se smatra najefikasnijim i najsigurnijim načinom trajnog označavanja životinja
Mreža ACCOUNT - Antikorupciona mreža organizacija civilnog društva u BiH
MSP – mala i srednja preduzeća
NBR – Nezavisni biro za razvoj
NEAP – Akcioni plan zaštite životne sredine Bosne i Hercegovine
NERDA – (eng. Northeast regional development association)
NOR – narodno-oslobodilački rat
NUS – Neeksplozivno ubojno sredstvo
NVO/OCD – nevladina organizacija/organizacija civilnog društva
ORT – Općinski razvojni tim
PDV – porez na dodanu vrijednost
PERA – Projekat osnaživanje ljudi u ruralnim područjima
PKSC Gračanica – Privredno-kulturno-sportski centar Gračanica
RA – ROMA ACTION – Podrška socijalnom uključenju ranjivih romskih porodica u područjima pogođenim poplavama putem obezbjeđenja stambenih jedinica i socio-ekonomskih mjera sa aktivnim učešćem državnih i lokalnih vlasti kao i drugih intresnih grupa
REC BIH - Regionalni centar za životnu sredinu
RS – Republika Srpska
SBA – Evropski Akt o malom biznisu
SC – Strateški cilj
SDC - Švicarska agencija za razvoj i saradnju (Swiss Agency for Development and Cooperation)
SEAP – Akcioni plan održivog upravljanja energijom
SEC – Sektorski cilj
SECAP – Akcioni plan energetske održivog razvoja i klimatskih promjena općine Gračanica (Sustainable Energy Climate Action *Plan*)
SIDA – Švedska agencija za međunarodni razvoj i saradnju
SSS – srednja stručna sprema
t - tona
UNDP - Razvojni program Ujedinjenih nacija (United Nations Development Programme)
UPPIT – Udruženje poljoprivrednika, poljoprivrednih inženjera i tehničara
UPS uređaj - Uređaj za besprekidno napajanje (Uninterruptable power supply) je sistem čiji je osnovni zadatak da obezbijedi nesmetano električno napajanje potrošača
USAID – Američka agencija za međunarodni razvoj
ZK – zemljišno knjižni izvadak

GOLD – Projekat unapređenja lokalnog razvoja zajednički finansiraju Američka agencija za međunarodni razvoj (USAID) i Švedska međunarodna agencija za razvoj i saradnju (SIDA)

VSS – visoka stručna sprema

WATSAN FBiH – Projekat vodoopskrba i odvodnja otpadnih voda u FBiH (Project Water and Sanitation in the FBiH)

World Vision - kršćanska humanitarna organizacija posvećena radu s djecom, porodicama i zajednicama kako bi se prevazišlo siromaštvo i nepravda

UVOD

Ovaj izvještaj ima za cilj da se svim zainteresiranim akterima na realan i objektivan način predstave ostvarenja akcionog (godišnjeg) plana implementacije Strategije razvoja Općine Gračanica za 2018. godinu. Na osnovu izvršene analize ključnih rezultata i ostvarenog progressa sa jedne strane, te uočenih teškoća u pogledu implementacije sa druge strane, u izvještaju su date preporuke i korektivne mjere koje se trebaju uzeti u razmatranje u narednom periodu implementacije Strategije razvoja.

Strategija integriranog razvoja 2011–2020. godine je ključni strateško-planski dokument Općine Gračanica, usvojen na sjednici Općinskog vijeća Gračanica u aprilu 2011. godine (Objavljena u Službenom glasniku Općine Gračanica 6/2011). Strategija razvoja ima u vidu društvenu i ekonomsku sferu, ali i aspekte zaštite i unaprjeđenja životne sredine i prostora. Razvijena je da bude okvir definisanja zajedničkih ciljeva, podsticanja lokalnih snaga, ali i odgovor na izazove budućeg razvoja Općine i sveukupnog života u njoj. Definisani strateški pravci usklađeni su sa strategijama i politikama viših nivoa vlasti.

Strategiju razvoja Općine Gračanica za period 2011.-2020. godina izradio je Razvojni tim Općine Gračanica u okviru Projekta integrisanog lokalnog razvoja (ILDP), koji predstavlja zajedničku inicijativu Švicarske agencije za razvoj i saradnju (SDC) i Razvojnog programa Ujedinjenih nacija (UNDP) u periodu januar – decembar 2010. godine. Tehničku podršku Razvojnog timu u sklopu ovog projekta pružio je Regionalni centar za životnu sredinu (REC BiH) u saradnji sa "Method Consulting" BiH.

U završnoj godini petogodišnjeg ciklusa implementacije Strategije razvoja (2011.-2015.), provedena je nezavisna srednjoročna evaluacija Strategije. Na osnovu nalaza i preporuka evaluacije revidirana je Strategija razvoja, sa fokusom na prilagođavanje sektorskih planova za period 2016.-2020. godina. Revidiranje Strategije provedeno je od strane Općinskog razvojnog tima¹ i sektorskih grupa koje je imenovao Načelnik Općine te uz učešće predstavnika javnog, privatnog i nevladinog sektora u okviru Partnerske grupe.

U toku evaluacije Strategije utvrđeno je da su prioriteti, ciljevi i projekti bili relevantni za ciljne grupe. Međutim, u posljednjih pet godina pojavila se nova problematika – posljedice razornih elementarnih nepogoda u toku 2014. godine, novi propisi i javne politike na lokalnom nivou (poput SEAP-a, LEAP-a itd.) i na višim nivoima vlasti, novi kriteriji za pristup eksternim izvorima finansiranja itd. Svjetska ekonomska kriza je uticala na značajno smanjenje prihoda od PDV-a u Općinski Budžet, pa je proces revizije Strategije podrazumijevao prilagođavanje prioriteta i razvijanje novih pristupa za rješavanje razvojnih problema.

Općinsko vijeće Gračanica na sjednici održanoj dana 31.05.2017. godine donijelo je Odluku o proglašenju Grada Gračanica. Prijedlog Zakona o Gradu Gračanica usvojio je Predstavnički dom Parlamenta Federacije BiH 28. februara 2019. godine, a na prvoj sjednici Doma naroda Parlamenta Federacije Bosne i Hercegovine, održanoj 01.04.2019. godine, po skraćenom postupku proglašen je Zakon o Gradu Gračanica.

¹ Općinski načelnik je imenovao članove Lokalnog ekonomskog vijeća koji su vršili i funkciju Općinskog razvojnog tima

Nakon perioda u kome je administrativnim izmjenama Gračanica imala status općine, Odlukom Doma naroda Parlamenta Federacije BiH je vratila status grada koji je prvi put službeno stekla u avgustu 1548. godine carskim ukazom Sulejmana Veličanstvenog.

Grad Gračanica je jedinica lokalne samouprave koja ima svojstvo pravnog lica i pravni je sljednik Općine Gračanica. Teritorijalno obuhvata sva naseljena mjesta koja su se prema evidenciji Federalnog zavoda za statistiku nalazi u okviru Općine Gračanica na dan stupanja Zakona.

Zakon o Gradu Gračanica objavljen je u Službenim novinama Federacije BiH br. 30/2019 od 08.05.2019. godine i stupio je na snagu 16. maja.

Na 1. konstituirajućoj sjednici Gradskog vijeća vijećnici su donijeli Privremenu statutarnu odluku grada Gračanica, koja važi do donošenja Statuta Grada, bez koje nije moguće promijeniti statistički broj, memorandume, table, donijeti rješenja o novim organizacijskim jedinicima, izvršiti i niz drugih administrativnih procedura.

S obzirom da je Općina Gračanica stekla status Grada u toku 2019. godine, u izvještaju je se koristi termin „Općina“ u kontekstu podataka koji se odnose na 2018. godinu.

Početakom 2018. godine sačinjeni su Indikativni finansijski plan projekata za 2018. godinu i Okvirni finansijski plan implementacije projekata za 2018.-2020. godinu. U fokusu ovog Izvještaja je implementacija Strategije razvoja Općine Gračanica za 2018. godinu, ali će također biti uporedno predstavljeni i kumulativni pokazatelji implementacije Strategije razvoja u periodu 2011. – 2015. i 2016. - 2018. godina. Nositelj izrade Izvještaja je Odsjek za lokalni ekonomski razvoj. Podaci koji su korišteni prilikom izrade Izvještaja prikupljeni su od strane računovodstva, koordinatora projekata, službene statistike i statistike Općine Gračanica.

Sa ciljem ubrzanog razvoja, dana 07.05.2017. godine na snagu je stupio Zakon o razvojnom planiranju i upravljanju razvojem u Federaciji BiH („Službene novine Federacije BiH“, broj: 32/17). Ovim Zakonom se uspostavlja horizontalna i vertikalna koordinacija kada je u pitanju planiranje razvoja u Federaciji. Aktivnosti oko koordinacije do sada su bile jako loše ili nepostojeće i u tom smislu ovaj Zakon predviđa i uspostavljanje određenih tijela, koja će se baviti razvojem na nivou Federacije BiH, kantona i jedinica lokalne samouprave.

Provedbeni akti još nisu usvojeni, radna verzija podzakonskih akata pripremljena je u toku 2018. godine, a odnosi se na slijedeće akte:

- Uredba o trogodišnjem planiranju,
- Uredba o trogodišnjem i godišnjem planiranju, monitoringu i evaluaciji u FBiH,
- Uredba o evaluaciji strateških dokumenata u FBiH,
- Uredba o izradi strateških dokumenata.

Na nivou JLS Gračanica poslove horizontalne i vertikalne koordinacije obavlja Odsjek za lokalni ekonomski razvoj.

1. IZVRŠNI SAŽETAK

Nakon analize prikupljenih informacija i podataka vezanih za dinamiku i finansijsku implementaciju projekata i mjera definisanih Planom implementacije za 2018. godinu, konstatirano je da je navedenim planom predviđena implementacija **135** projekata ukupne vrijednosti **11.875.513,00 KM**. Od toga, implementirana su ukupno **83** projekta, (34 djelimično, a u cjelosti 49 projekata) u ukupnoj vrijednosti od **4.777.811,00 KM**, što je **40 %** u odnosu na projektirani finansijski okvir.

Od **83** projekta koji su implementirani (potpuno ili djelomično), **22** projekta su projekti ekonomskog sektora, **41** projekat je implementiran u okviru društvenog sektora, a **20** projekata je implementirano u sektoru okoliša.

U sektoru ekonomskog razvoja, planirano je da se u 2018. godini implementira 36 projekata ukupne vrijednosti od 1.657.715 KM, od čega je učešće iz budžeta Općine **691.077,00 KM**. U okviru ovog sektora implementirana su ukupno **22** projekta (13 potpuno, a djelimično 9), ukupne vrijednosti od **933.417 KM** što je **56 %** planirane vrijednosti.

U sektoru društvenog razvoja, planirano je da se u 2018. godini implementira **61** projekat ukupne vrijednosti od **5.081.849 KM**, od čega je učešće iz budžeta Općine 2.224.574,00 KM. U okviru ovog sektora implementiran je **41** projekat (potpuno 25, djelimično 16), ukupne vrijednosti od **2.681.004 KM**, što je **53 %** od planirane vrijednosti.

U sektoru zaštite i unaprijeđenja životne sredine, planirano je da se u 2018. godini implementira **38** projekata ukupne vrijednosti od **5.135.949,00 KM**, od čega je učešće Općine **658.000,00 KM**. U okviru ovog sektora implementirano je **20** projekata (potpuno 11, djelimično 9), ukupne vrijednosti od **1.163.390,00 KM**, što je **23 %** planirane vrijednosti.

Na osnovu svih prikupljenih i obrađenih podataka o implementaciji projekata u izvještajnom periodu može se zaključiti da su godišnji rezultati vidljivi prije svega kroz implementirane projekte kreiranja povoljnog poslovnog okruženja, poticanja poduzetništva i podrške malim i srednjim preduzećima, vodosnabdijevanja i upravljanja vodama i sanacije klizišta, projekti izgradnje i rekonstrukcije cestovne infrastrukture. Projekti koji su implementirani u cjelosti, djelimično ili su započeti u 2018. godini doprinose ostvarenju postavljenih strateških ciljeva.

2. STRATEŠKI CILJEVI I PRIORITETI

2.1. Vizija

Vizija Općine Gračanica definisana je za period do 2020.-e godine:

Općina Gračanica – poduzetnički vodeća, ekološki uređena, društveno organizovana zajednica sretnih i zadovoljnih ljudi.

2.2. Strateški ciljevi

Strateški ciljevi proizilaze iz vizije razvoja, definisanih strateških fokusa i analize koherentnosti između ciljeva i projekata.² Oni predstavljaju glavne pravce dostizanja vizije i izražavaju krajnje rezultate koje namjeravamo postići do kraja planiranog perioda 2016.-2020. godine.

U procesu revidiranja Strategije, analizom prvobitnih strateških ciljeva, Općinski razvojni tim odlučio je da ukine 2 strateška cilja: Strateški cilj III: Kvalitetno riješena cestovna infrastruktura i Strateški cilj IV: Termalne vode i drugi resursi u funkciji razvoja turizma. Rješavanje cestovne infrastrukture adresirano je u Planu društvenog razvoja, u okviru Sektorskog cilja 2.5. Unaprijeđena sigurnosti građana, a razvoj turizma u Planu ekonomskog razvoja, u okviru Sektorskog cilja 1.3. Razvijeni i promovisani turizam i kulturno-historijsko naslijeđe.

Nakon usaglašenih izmjena, u planskom periodu 2016.-2020. godina Općina Gračanica će se rukovoditi sljedećim strateškim ciljevima:

Strateški cilj I (SC I): Privučene investicije, povećana zaposlenost

Strateški cilj II (SC II): Bolja uprava i uređen društveni sektor

Strateški cilj III (SC III): Čista voda, zrak i tlo

2.3. Sektorski ciljevi

Strateški prioriteti za razvoj Općine su: ekonomski razvoj, društveni razvoj i zaštita životne sredine. U okviru ovih sektora, definisani su sljedeći sektorski ciljevi:

Ekonomski razvoj

1. Strateški cilj: Privučene investicije, povećana zaposlenost

1.1. Sektorski cilj- Stvoreno povoljno poslovno okruženje u Općini Gračanica

1.2. Sektorski cilj- Omogućen razvoj poljoprivrede i ruralnih područja

1.3. Sektorski cilj- Razvijeni i promovisani turizam i kulturno-historijsko naslijeđe

Društveni razvoj

2. Strateški cilj: Bolja uprava i uređen društveni sektor

2.1. Sektorski cilj- Unaprijeđen sektor socijalne i zdravstvene zaštite

² Provjera usklađenosti strateških ciljeva sa sektorskim ciljevima i pripadajućim projektima urađena je korištenjem *Alata za usaglašavanje projektnih, sektorskih ishoda i njihovih uticaja na strateški cilj.*

2.2. **Sektorski cilj- Poboljšani uslovi za rad i povećana obuhvatnost djece u obrazovnim ustanovama**

2.3. **Sektorski cilj- Unaprijeđen sportsko-kulturni život u Općini**

2.4. **Sektorski cilj- Unaprijeđen rad lokalne uprave**

2.5. **Sektorski cilj- Unaprijeđena sigurnost građana u saobraćaju**

Sektor zaštite i unaprjeđenja okoliša

3. **Strateški cilj: Čista voda, zrak i tlo**

3.1. **Sektorski cilj- Unaprijeđen sistem upravljanja otpadom**

3.2. **Sektorski cilj- Unaprijeđeno vodosnabdijevanje i upravljanje vodama na teritoriji Općine Gračanica**

3.3. **Sektorski cilj- Poboljšati kvalitet zraka realizacijom mjera energetske efikasnosti**

3.4. **Sektorski cilj- Unaprijeđen sveobuhvatan sistem zaštite i spašavanja**

2. 4. Ključni planirani prioriteti i fokusi za posmatrani godišnji period

U skladu sa definisanim sektorskim ciljevima, ključni prioriteti **ekonomskog sektora za 2018. godinu su:**

- Intenziviranje i institucionalizovanje komunikacije sa privrednicima i potencijalnim investitorima;
- poboljšanje efikasnosti administrativnih procedura i umanjenje barijere za rad privrednog sektora;
- poboljšane organizacije tradicionalnih privrednih sajmova i efekta sajmova u privlačenju investitora;
- intenziviranje razvoja poljoprivrede;
- iniciranje sistemskog pristupa u razvoju turizma – razvoj turističkih proizvoda.

Fokusiranjem na unapređenje poslovnog okruženja intenzivirat će se i institucionalizovati komunikacija sa privrednicima i potencijalnim investitorima, aktivirati LEV (Lokalno ekonomsko vijeće) i unaprijediti njegov rad, poboljšati efikasnost administrativnih procedura i umanjiti barijere za rad privrednog sektora, unaprijediti promocija poslovnih subjekata, samostalnih djelatnosti i obrta, starih i umjetničkih zanata na sajmu poduzetništva i obrta GRAPOS-EXPO Gračanica što doprinosi realizaciji sektorskog cilja „1.1. Stvoreno povoljno poslovno okruženje u Općini Gračanica“.

Fokusiranjem na razvoj poljoprivrede i ruralnih područja, nastavit će se kontinuirana podrška razvoju primarne poljoprivredne proizvodnje, kao proizvodne osnove za razvoj obrta, kroz podsticaje, sajamske manifestacije i sl., što doprinosi realizaciji sektorskog cilja „1.2. Omogućen razvoj poljoprivrede i ruralnih područja“, ali i stvara predulove za realizaciju sektorskog cilja 1.1. i 1.2.

Fokusiranjem na razvoj turizma iniciranjem sistemskog pristupa u razvoju turizma, razvoju turističkih proizvoda, uz korištenje prirodnih potencijala i promociju kulturno-historijskog naslijeđa, Općina bi stvorila mogućnost za efikasnije korištenje postojećih potencijala i turističke ponude te razvoj turističkih proizvoda i smještajnih kapaciteta koji su neophodni za povećanje broja turista i prihoda u poduzetništvu, što doprinosi realizaciji Sektorskog cilja

„1.3. Razvijeni i promovisani turizam i kulturno-historijsko naslijeđe“, ali stvara i preduslove za realizaciju sektorskog cilja 1.1. i 1.2.

Sektorski plan ekonomskog razvoja Općine Gračanica je usklađen sa važećim strateškim planovima na nivou F BiH, prije svega sa „Strategijom razvoja turizma Federacije BiH 2008.–2018.“ i sa dokumentom „Razvoj industrijske politike F BiH“.

Na nivou Tuzlanskog kantona, sektorski ciljevi i ishodi plana ekonomskog razvoja Općina Gračanica usklađeni su sa strateškim ciljevima „Strategije razvoja Tuzlanskog kantona za period 2016.-2020. godina“:

- **Prvi strateški cilj: Osigurati stabilnost i prosperitet razvoja privrede Tuzlanskog kantona;**
- **Četvrti strateški cilj: Modernizovati i učiniti ekonomski održivom javnu infrastrukturu, prvenstveno saobraćajnu, vodnu i energetska.**

U skladu sa definisanim sektorskim ciljevima, ključni prioriteti u **društvenom sektoru** su:

- unaprijediti položaj ranjivih društvenih kategorija,
- unaprijediti kulturne i sportske sadržaje sa fokusom na aktivnosti mladih,
- obezbijediti podršku obrazovnim ustanovama za poboljšanje materijalno-tehničkih uslova za rad i povećanje obuhvata djece (naročito u predškolskim ustanovama),
- unaprjeđivati rad organa lokalne samouprave,
- poboljšati stanje prometnih komunikacija – cestovne infrastrukture i osigurati redovno održavanje svih javnih površina za sigurnije i brže kretanje učesnika u saobraćaju.

Fokusiranjem na unaprijeđenje položaja ranjivih društvenih kategorija, kroz pružanje kvalitetnijih usluga socijalne zaštite i zdravstvenih usluga, doprinijelo bi se unaprijeđenju procjene kvalitete života socijalno ugroženih osoba, omogućavanju psihosocijalne podrške za djecu/osobe sa autizmom i njihove porodice sa područja Općine Gračanica, eliminisanju mogućnosti pojave slučajeva zaraze antraxom, bjesnilom i sl. kao i unaprijeđenju kvaliteta života dijaliznih pacijenata koji žive na području Općine Gračanica, što doprinosi realizaciji Sektorskog cilja „2.1. Unaprijeđen sektor socijalne i zdravstvene zaštite.“

Fokusiranjem na unaprijeđenje kulturnih i sportskih sadržaja sa fokusom na aktivnosti mladih, kroz podršku radu lokalnih nevladinih organizacija i povezivanju kulturnih i sportskih manifestacija sa razvojem turizma (veza sa sektorom lokalnog ekonomskog razvoja), doprinosi realizaciji sektorskog cilja „2.3. Unaprijeđen sportsko-kulturni život u Općini“.

Fokusiranjem na obezbjeđenje podrške obrazovnim ustanovama ka poboljšanju materijalno-tehničkih uslova za rad i povećanju obuhvata djece (naročito u predškolskim ustanovama), doprinijelo bi se povećanju djece uključene u redovan obrazovni sistem (ukupnog broja djece i djece sa poteškoćama u govoru), što doprinosi realizaciji sektorskog cilja „2.2. Poboljšani uslovi za rad i povećana obuhvatnost djece u obrazovnim ustanovama“.

Fokusiranjem na unaprijeđenje rada organa lokalne samouprave putem uvođenja principa dobre uprave, sa fokusom na mehanizme integriteta i jačanje saradnje između općinskih organa, organizacija civilnog društva, javnih institucija i privrednika, doprinosi realizaciji sektorskog cilja „2.4. Unaprijeđen rad lokalne uprave“.

Fokusiranjem na poboljšanje stanja prometnih komunikacija – cestovne infrastrukture Općina bi kroz redovno održavanje, rekonstrukciju i sanaciju putnih komunikacija, izgradnju i održavanje javne rasvjete, obezbijedila uslove za sigurnije i brže kretanje učesnika u saobraćaju što doprinosi realizaciji sektorskog cilja „2.5. Unaprijeđena sigurnost građana u saobraćaju“.

Fokusi i ciljevi u oblasti društvenog razvoja Općine Gračanica definisani su u okvirima strateških dokumenata na nivou BiH - „Strategije razvoja BiH za period 2010–2020“ i „Strateških pravaca razvoja obrazovanja u BiH, sa planom implementacije 2008–2015“.

Sektorski ciljevi i ishodi u oblasti društvenog razvoja Općine Gračanica definisani su u skladu sa strateškim ciljevima „Strategije razvoja Tuzlanskog kantona za period 2016.-2020. godina“:

- Drugi strateški cilj: Uspostaviti efikasne sisteme upravljanja razvojem ljudskih potencijala i tržišta rada, u cilju povećanja zapošljavanja,
- Treći strateški cilj: Poboljšati kvalitetu života, sigurnost i socijalnu uključenost građana i učiniti politiku socijalne zaštite pravičnom i djelotvornom.

U skladu sa definisanim sektorskim ciljevima, ključni prioriteti u **sektoru zaštite životne sredine su**:

- rješavanje problematike upravljanja otpadom,
- zaštita vodotoka i izvorišta od zagađenja otpadnim vodama i uređenje vodotoka,
- kontinuirano unaprijeđivanje kvaliteta pružanja komunalnih usluga,
- uvođenje mjera energetske efikasnosti,
- prevencija rizika od prirodnih i drugih nepogoda, kao i deminiranje.

Fokusiranjem na temeljno rješavanje problematike upravljanja otpadom, putem primjene koncepta regionalnog deponovanja otpada, doprinijelo bi se smanjenju negativnih utjecaja na okoliš usljed nepropisnog zbrinjavanja otpada na lokaciji deponije „Grabovac“ i divljim deponijama, povećanju količine otpada odloženog u skladu sa deponovanjem komunalnog otpada te povećanju profita od prodaje reciklažnog otpada, što doprinosi realizaciji sektorskog cilja „3.1. Unaprijeđen sistem upravljanja otpadom“, ali istovremeno ima komplementaran uticaj na ostale sektorske ciljeve iz sektora zaštite životne sredine.

Fokusiranjem na uređenje i zaštitu vodotokova i izvorišta i kontinuirano unaprijeđivanje kvaliteta pružanja komunalnih usluga koje su povezane sa zaštitom životne sredine (odvoz otpada, vodosnabdijevanje i kanalizacija), doprinijelo bi se povećanju broja domaćinstava uključenih u sistem komunalnih usluga, smanjenju broja oboljelih od zaraznih bolesti vezanih za kvalitet vode, smanjenju količine otpada iz kanalizacije koji se ispušta u okoliš, smanjenju rizika od plavljenja za domaćinstva i privredne subjekte (uzrokovanih bujičnim vodama rijeka Sokoluše, Spreče i Drijenče i dr.), što doprinosi realizaciji sektorskog cilja „3.2. Unaprijeđeno vodosnabdijevanje i upravljanje vodama na teritoriji Općine Gračanica“, ali istovremeno ima komplementaran uticaj na ostale sektorske ciljeve iz sektora zaštite životne sredine.

Fokusiranjem na kontinuirano uvođenje mjera energetske efikasnosti (primjena prioriternih projekata iz SEAP-a), doprinijelo bi smanjenju emisije CO₂, troškova nabavke energenata u domaćinstvima i javnim ustanovama, što doprinosi realizaciji sektorskog cilja „3.3 Poboljšati kvalitet zraka realizacijom mjera energetske efikasnosti“.

Fokusiranjem na intenziviranje aktivnosti na prevenciji rizika od prirodnih i drugih nepogoda, kao i na deminiranje, povećanjem budžetskih ulaganja, izbjegle bi se nesreće širih razmjera, (smanjile bi se vrijednosti materijalnih šteta na područjima Općine koja su pogođena elementarnim nepogodama, povećala vjerovatnoća preživljavanja pojedinaca koji se zateknu u po život opasnoj situaciji, smanjili troškovi Općine za pomoć privremeno iseljenim domaćinstvima iz područja ugroženih klizištima), što doprinosi realizaciji sektorskog cilja „3.4. Unaprijeđen sveobuhvatan sistem zaštite i spašavanja“.

U oblasti zaštite okoliša, sektorski prioriteti Općine Gračanica definisani su u okvirima niza važećih strateških dokumenata na nivou BiH i FBiH: Akcionim planom zaštite životne sredine Bosne i Hercegovine (NEAP), Strategijom zbrinjavanja čvrstog otpada BiH, Federalnim planom upravljanja otpadom 2012–2017, Strategijom zaštite okoliša FBiH, Strategijom upravljanja vodama FBiH i Planom upravljanja šumama FBiH.

Sektorski ciljevi i ishodi Općine Gračanica harmonizirani su sa strateškim ciljem 5. u „Strategiji razvoja Tuzlanskog kantona za period 2016.-2020. godina“: Peti strateški cilj: Uspostaviti funkcionalan sistem zaštite okoliša i održivog upravljanja prirodnim resursima.

Istovremeno se očekuje da će se realizacijom projekata iz različitih sektora (ekonomski, društveni i sektor zaštite životne sredine), ostvariti međusobno komplementaran uticaj na lokalni razvoj. Na primjer, cestovna infrastruktura će se graditi na lokalitetima koji su u funkciji poboljšanja kvaliteta života građana (poboljšan pristup građana iz sela zdravstvenim, obrazovnim, kulturnim, sportskim i drugim uslugama u gradskom području), ali i u funkciji ekonomskog razvoja (olakšano kretanje roba i usluga, brži pristup tržištima za poljoprivrednike). Na sličan način, projekti vodosnabdijevanja, koji se nalaze u sektoru zaštite okoliša, istovremeno doprinose boljem kvalitetu života građana i boljem poslovanju privrednih subjekata u ciljnim područjima. Projekti energetske efikasnosti doprinose poboljšanju kvaliteta zraka u planu zaštite okoliša, ali istovremeno značajno doprinose društvenom razvoju (npr. priključenje stambenih objekata na sistem toplifikacije) i ekonomskom razvoju (npr. priključenje privrednih subjekata na sistem toplifikacije).

2.5. Zbirni pregled prioriternih projekata i okvira za njihovo finansiranje obuhvaćenih Planom implementacije 2018.-2020. godinu

Za planski period 2018.-2020. godine ukupno je planirano 171 projekat, u ukupnoj vrijednosti od 26,00 miliona KM ili 66,24 % od ukupno planirane vrijednosti za period 2016.-2020. godine. Posmatrajući po razvojnim sektorima za period 2018.-2020. godine, u sklopu ekonomskog sektora je ukupno planirano 39 projekata, u društvenom sektoru 74 projekata, te u sektoru okoliša 58 projekata. Za realizaciju ovih projekata planirano je ukupno 26.008.133,00 KM, od toga iz vlastitih izvora 8.242.151,00 KM, iz eksternih 17.765.981,00 KM. Pri tome planirana ukupna kapitalna ulaganja u razvojne projekte čine 30 % ukupnog planiranog općinskog budžeta. U nastavku je grafički prikaz strukture planiranih projekata u odnosu na broj projekata, izvore finansiranja i finansijske parametre po sektorima.

Tabela 1. Rekapitulacija po godinama (Plan Implementacije 2018. – 2020. godine)

| Naziv sektora | Ukupno | Finansiranje iz budžeta JLS | Finansiranje iz ostalih izvora |
|------------------------------------------|-------------------|-----------------------------|--------------------------------|
| 2018. | | | |
| Ekonomski sektor | 1.657.715 | 691.077 | 966.637 |
| Društveni sektor | 5.081.849 | 2.224.574 | 2.857.275 |
| Sektor okoliša / zaštite životne sredine | 5.135.949 | 658.000 | 4.477.949 |
| Ukupno 2018. | 11.875.513 | 3.573.651 | 8.301.861 |
| 2019. | | | |
| Ekonomski sektor | 886.250 | 584.250 | 302.000 |
| Društveni sektor | 2.058.400 | 1.215.500 | 842.900 |
| Sektor okoliša / zaštite životne sredine | 3.528.210 | 420.000 | 3.108.210 |
| Ukupno 2019. | 6.472.860 | 2.219.750 | 4.253.110 |
| 2020. | | | |
| Ekonomski sektor | 1.150.250 | 718.250 | 432.000 |
| Društveni sektor | 2.011.400 | 1.275.500 | 735.900 |
| Sektor okoliša / zaštite životne sredine | 4.463.110 | 420.000 | 4.043.110 |
| Ukupno 2020. | 7.624.760 | 2.413.750 | 5.211.010 |
| SVEGA 2018. – 2020. | 26.008.133 | 8.242.151 | 17.765.981 |

Što se tiče izvora eksternog finansiranja, najznačajniji predviđeni izvori za period 2018.-2020. godina su iz budžeta Tuzlanskog kantona i Federalnog budžeta, kredita i donacija. Kako bi iskoristila prilike za privlačenje sredstava iz eksternih izvora, Općina je tokom prethodnog perioda potpisala Memorandum o razumijevanju za implementaciju projekata MEG projekta općinskog okolišnog i ekonomskog upravljanja, GIZ EU ProLocal program, World Vision, UNDP - Jačanje uloge MZ u BiH, Memorandum o saradnji na implementaciji projekta „Inkluzija za sve Inkluzivno obrazovanje za svu djecu u Bosni i Hercegovini“ koji je finansiran od strane Italijanske agencije za saradnju i razvoj (AICS) i dr.

U periodu 2018.-2020. godine planirano je da se najveći dio sredstava utroši u okviru sektora zaštite životne sredine, gdje su sadržani i najveći/kompleksni projekti (upravljanja otpadom, vodosnabdijevanja i upravljanja vodama, poboljšanja kvaliteta zraka i unaprijeđenja sistema zaštite i spašavanja), u ukupnom iznosu od 13,12 miliona KM od čega iz Budžeta 8,24 miliona KM (31,69 %), a iz eksternih izvora 17,76 miliona KM (68,31 %).

3. SAŽET OSVRT NA PRETHODNI PERIOD IMPLEMENTACIJE (OD POČETKA REALIZACIJE 2011. GODINE DO 2015. GODINE)

Planom implementacije Strategije za period 2011.-2015. godine, predviđena je implementacija 432 projekta ukupne vrijednosti od 72,38 miliona KM, od toga za sektor ekonomskog razvoja planirano je 218 projekata ukupne vrijednosti od 29,03 miliona KM, za društveni sektor je planirano 106 projekata ukupne vrijednosti od 6,99 miliona KM, a za sektor zaštite okoliša 108 projekata ukupne vrijednosti 36,36 miliona KM.

Tabela 2. Plan implementacije projekata strategije za period 2011.-2015. godine (u hiljadama KM)

| Naziv sektora | Broj sektorskih cijjeva | Broj programa | Broj projekata | Ukupna vrijednost projekata | Relizovano do 2010. godine | Za realizaciju u periodu 2011.-2015 | Plan implementacije za 2011-2015. godinu | | | | |
|-------------------------|-------------------------|---------------|----------------|-----------------------------|----------------------------|-------------------------------------|------------------------------------------|--------|--------|--------|--------|
| | | | | | | | 2011 | 2012 | 2013 | 2014 | 2015 |
| Ekonomski sektor | 6 | 13 | 218 | 30.758 | 1730 | 29.028 | 3.273 | 6.592 | 6.271 | 8.211 | 4.680 |
| Društveni Sektor | 5 | 16 | 106 | 7.195 | 210 | 6.985 | 1.832 | 2.778 | 1.372 | 779 | 224 |
| Sektor okoliša | 4 | 19 | 108 | 36.767 | 410 | 36.366 | 2.005 | 10.915 | 7.205 | 9.893 | 6.347 |
| | 15 | 48 | 432 | 74.720 | 2.341 | 72.379 | 7.111 | 20.286 | 14.848 | 18.883 | 11.250 |

Tokom perioda 2011. – 2015. godine, implementirana su ukupno **372** projekta, što je **86 %** u odnosu na **432** projekta definisanih u Strategiji razvoja za period 2011.-2015. godine (od kojih su 70 % višegodišnji projekti). Značajan broj novih projekata je **naknadno uključen u implementaciju**, po odluci Općinskog vijeća.

Finansijska vrijednost implementiranih projekata svih sektora u periodu 2011.-2015. godine iznosi 27,09 miliona KM što je 37,43 % od plana za isti period.

Posmatrano po godinama realizacija je ostvarena kako slijedi u Tabeli 3.

Tabela 3. Realizacija po godinama (iznos u 000 KM)

| Godina | Plan | Realizacija | |
|--------|--------|-------------|--------------------|
| | | Iznos | % u odnosu na plan |
| 2011 | 7.111 | 5.600 | 78,73 |
| 2012 | 20.286 | 6.700 | 33,40 |
| 2013 | 14.848 | 4.670 | 31,46 |
| 2014 | 18.883 | 5.040 | 26,68 |
| 2015 | 11.250 | 5.000 | 44,50 |

Tabela 4. Pregled realizacije strategije po sektorima u periodu 2011.-2015. godine (u 000 KM)

| NAZIV SEKTORA | Planirana vrijednost projekta | REALIZACIJA | | | | | | | Ukupna realizacija za 2011-2015. godinu |
|---------------------------------|-------------------------------|-----------------------------|-----------------------------------|--------------|--------------|--------------|--------------|--------------|-----------------------------------------|
| | | Realizovano do 2011. godine | Za realizaciju u narednom periodu | 2011 | 2012 | 2013 | 2014 | 2015 | |
| EKONOMSKI SEKTOR | 30.758 | 1.730 | 29.028 | 3.190 | 3.314 | 2.741 | 3.361 | 1.450 | 14.056 |
| DRUŠTVENI SEKTOR | 7.196 | 210 | 6.985 | 799 | 2.019 | 966 | 867 | 1.347 | 5.998 |
| SEKTOR OKOLIŠA | 36.767 | 410 | 36.367 | 1.611 | 1.442 | 964 | 810 | 2.210 | 7.037 |
| SVEGA | 74.721 | 2.473 | 72.380 | 5.600 | 6.775 | 4.671 | 5.038 | 5.007 | 27.091 |
| Plan prema strategiji | | | | 7.112 | 20.287 | 14.848 | 18.883 | 11.250 | 72.380 |
| Razlika - novi projekti | 3.507 | | | | | | | | |
| Procenat realizacije strategije | | | | 78,74 % | 33,40 % | 31,46 % | 26,68 % | 44,51 % | 37,43 % |

Implementacija Strategije u prvih 5 godina od samo 37,43 %, ukazuje na nerealno planiranje, posebno sektora zaštite i unaprijeđenja okoliša u okviru kojeg se nalaze projekti: izgradnja nove deponije smeća, sanacija postojeće deponije „Grabovac“, vodovoda i kanalizacije, regulacija vodotokova (rijeke Sokoluše i Drijenče i dr.), izgradnja fabrike za prečišćavanje otpadnih voda kanalizacionog sistema, izgradnja kolektorske mreže kanalizacionog sistema Gračanice, deminiranja i tehničkog izviđanja.

U završnoj godini petogodišnjeg ciklusa implementacije Strategije razvoja (2011.-2015.), provedena je nezavisna srednjoročna evaluacija Strategije. Na osnovu nalaza i preporuka evaluacije revidirana je Strategija razvoja, sa fokusom na prilagođavanje sektorskih planova za period 2016.-2020. godina. Revidiranje Strategije provedeno je od strane Općinskog razvojnog tima i sektorskih grupa koje je imenovao Načelnik Općine te uz učešće predstavnika javnog, privatnog i nevladinog sektora u okviru Partnerske grupe.

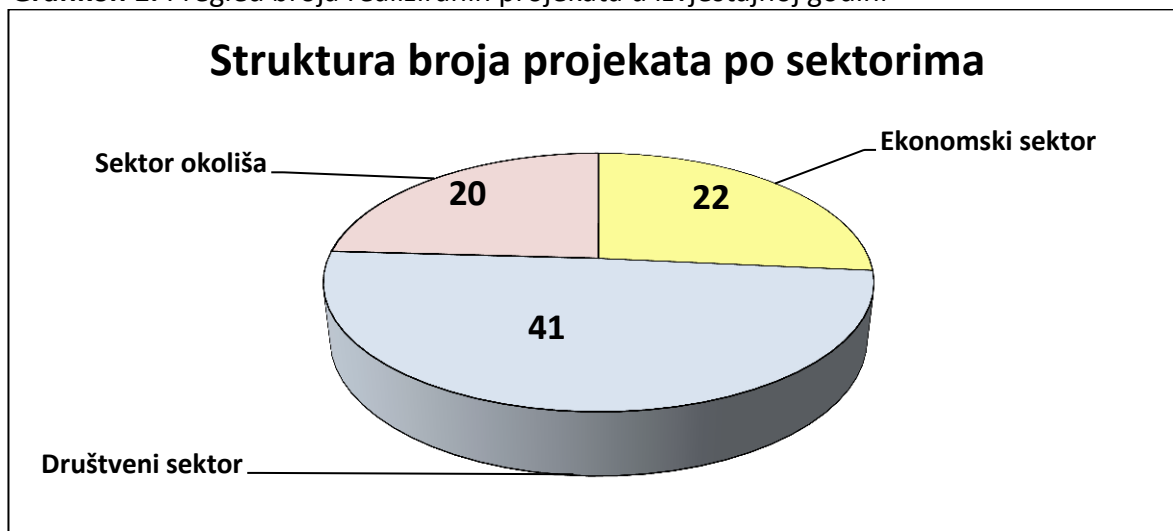
4. PREGLED IMPLEMENTACIJE STRATEGIJE U IZVJEŠTAJNOJ 2018. GODINI

Početakom 2018. godine sačinjen je indikativni finansijski plan za 2018. godinu i okvirni finansijski plan za 2018.-2020. godinu u skladu sa finansijskim planom budžeta i planom namicanja sredstava iz eksternih izvora.

Planom implementacije za 2018. godinu je planirano 135 projekata, a u potpunosti je realizirano 49 projekata, a djelimično 34 projekata.

U nastavku je grafički prikaz realizacije po projektima.

Grafikon 1. Pregled broja realiziranih projekata u izvještajnoj godini



Kada je riječ o finansijskoj realizaciji, ostvarena je ukupna realizacija od 40 % u odnosu na Plan. Pri tome, u ukupnom broju realiziranih projekata, 53 % se odnosi na finansiranje iz općinskog budžeta dok je 47 % iz eksternih izvora finansiranja. Upoređujući planiranu strukturu po izvorima finansiranja gdje je u Planu implementacije za 2018. godinu bilo predviđeno finansiranje projekata sa 30,09 % iz općinskog budžeta, a 69,91 % iz eksternih izvora finansiranja, može se zaključiti da je iz budžeta povučeno manje sredstava u odnosu na plan.

Posmatrajući po razvojnim sektorima za 2018. godinu, u sklopu ekonomskog sektora je ukupno planirano 36 projekata, u društvenom sektoru 61 projekata te u sektoru okoliša 38 projekata. Za realizaciju ovih projekata planirano je ukupno 11.875.513,00 KM, od toga za projekte iz ekonomskog sektora 1.657.715,00 KM, za društveni sektor 5.081.849,00 KM i za sektor zaštite životne sredine 5.135.949,00 KM. Pri tome planirana ukupna kapitalna ulaganja u razvojne projekte čine 33,49 % ukupnog planiranog općinskog budžeta. Što se tiče izvora eksternog finansiranja, najznačajniji planirani eksterni izvori finansiranja za 2018. godinu su iz kredita 1.166.581 KM, viših nivoa vlasti FBiH, TK, BiH 4.167.623 KM, javna preduzeća 110.000 KM, privatni izvori 300.000 KM, donatori 1.608.657 KM i ostali izvori 889.000 KM.

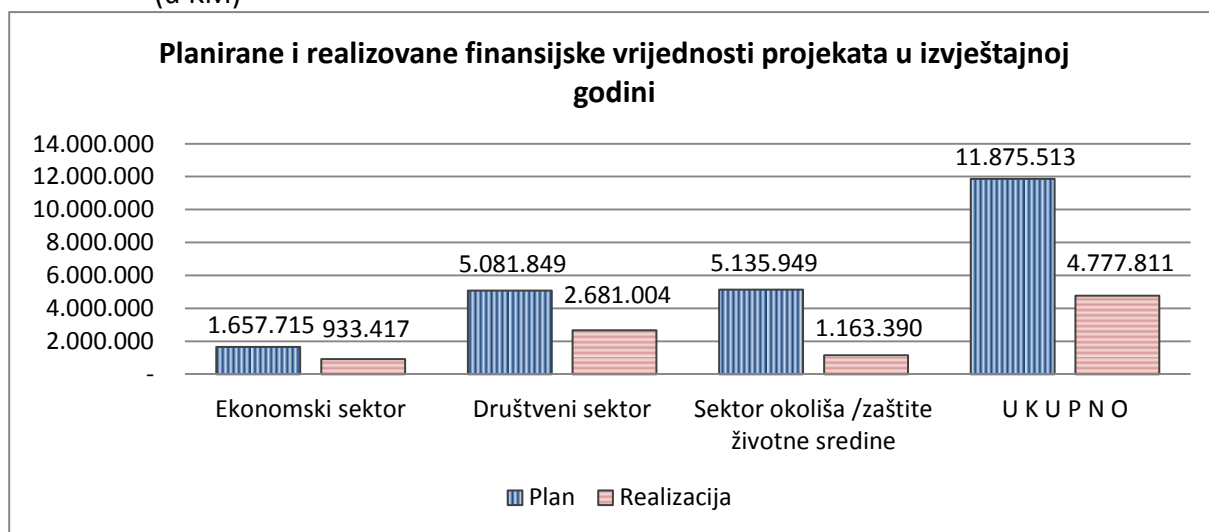
U periodu 2018. godine je planirano da se najveći dio sredstava utroši u okviru sektora zaštite okoliša, gdje su sadržani i najveći/kompleksni projekti (Unaprijeđenja vodosnabdijevanja, energetske efikasnosti, sistema upravljanja otpadom i unaprijeđenja

sistema sveobuhvatne zaštite i spašavanja), u ukupnom iznosu od 5.135.949,00 KM, od toga iz budžeta 658.000 KM (13 %), a iz eksternih izvora 4.477.949 KM (87 %).

U toku 2018. godine realizovana su (potpuno ili djelimično) ukupno 83 projekta od toga u ekonomskom sektoru 22, društvenom 41 i sektoru okoliša 20 projekata. Realizacija je ostvarena u ukupnoj vrijednosti od 4.777.811 KM (40 % od plana), od toga u sektoru ekonomskog razvoja 933.417 KM (56 % od plana), u sektoru društvenog razvoja 2.681.004,00 KM (53 % od plana) i u sektoru zaštite okoliša 1.163.390,00 KM (23 % od plana).

U nastavku je grafički prikaz finansijske realizacije po sektorima.

Grafikon 2. Planirane i realizovane finansijske vrijednosti projekata u izvještajnoj godini (u KM)

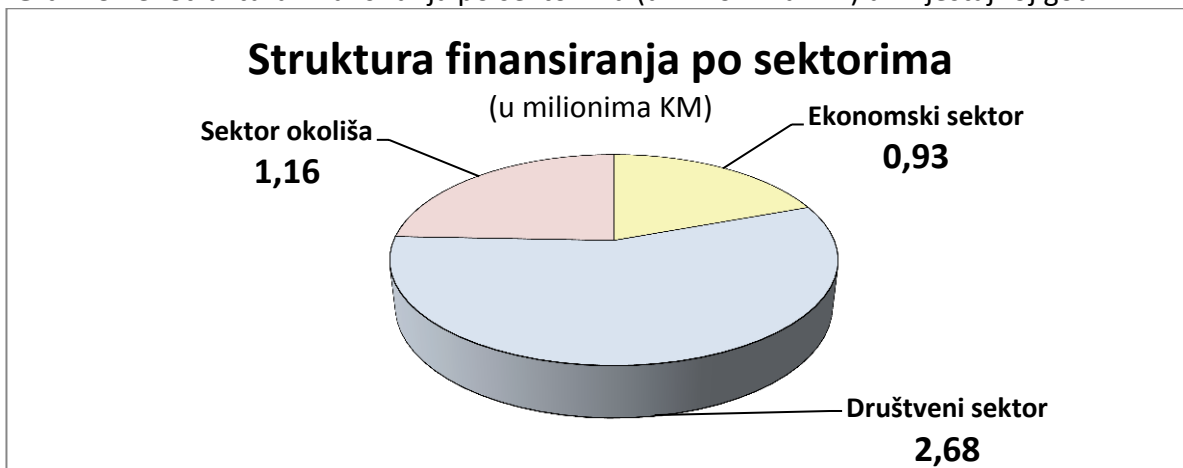


U tabeli broj 5. dat je detaljan pregled planiranih i realizovanih projekata po broju, vrijednosti i izvorima finansiranja:

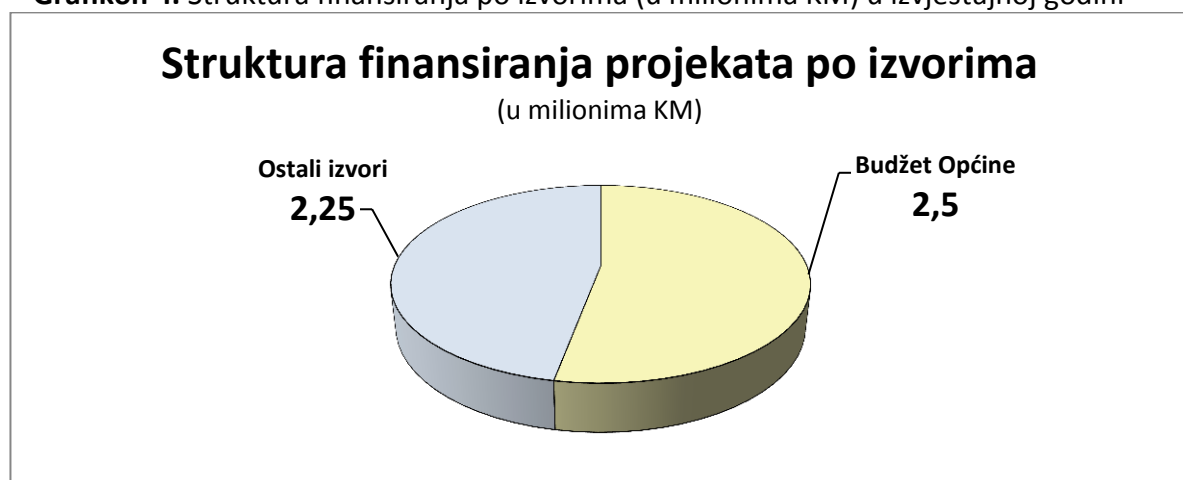
Tabela 5. Finansijska projekcija planiranih i ostvarenih projekata u 2018. godini po sektorima

| 2018. godina | Oblast razvoja | Broj projekata | | Zbir finansijskih vrijednosti projekata (u KM) | | % realizacije | Struktura finansiranja realizovanih projekata (u KM) | | Učešće u %- realizovana sredstva | |
|--------------|------------------|----------------|-------------|------------------------------------------------|------------------|---------------|------------------------------------------------------|------------------|----------------------------------|------------|
| | | Plan | Realizacija | Plan | Realizacija | | Budžet | Ostali | Budžet | Ostali |
| | | | | | | | | | | |
| | Ekonomski razvoj | 36 | 22 | 1.657.715 | 933.417 | 56% | 437.703 | 495.714 | 47% | 53% |
| | Društveni razvoj | 61 | 41 | 5.081.849 | 2.681.004 | 53% | 1.801.964 | 879.040 | 67% | 33% |
| | Ekološki razvoj | 38 | 20 | 5.135.949 | 1.163.390 | 23% | 287.315 | 876.039 | 25% | 75% |
| | Ukupno | 135 | 83 | 11.875.313 | 4.777.811 | 40% | 2.527.018 | 2.250.793 | 53% | 47% |

Grafikon 3. Struktura finansiranja po sektorima (u milionima KM) u izvještajnoj godini



Grafikon 4. Struktura finansiranja po izvorima (u milionima KM) u izvještajnoj godini



4.1. Sektor ekonomskog razvoja

U sektoru ekonomskog razvoja za 2018. godinu planirano je 36 projekata, od toga je u potpunosti realizovano 13 projekata, a djelimično 9 projekata. Za realizaciju ovih projekata je planirano 1.657.715,00 KM, a izdvojeno je 933.417,00 KM, što je 56 % od plana. U ovom sektoru sredstva koja su namijenjena za realizaciju projekata su realizovana u omjeru 47 % iz gradskog budžeta, a 53 % iz ostalih izvora. Detaljne informacije o realizaciji po programima i projektima date su u tabeli Plan implementacije i Izvještaja o implementaciji projekata indikativnog finansijskog okvira sa Strategije lokalnog razvoja za 2018. godinu, u prilogu Izvještaja.

Tabela 6. Pregled planiranih i ostvarenih projekata u ekonomskom sektoru u 2018. godini

| Opis | Planirano | Izvršeno | % izvršenja |
|---------------------|-----------------------|-------------------|---------------|
| Budžet | 691.077 | 437.703 | 63,34% |
| Ostali izvori | 966.637 | 495.714 | 51,28% |
| Ukupno | 1.657.715 | 933.417 | 56,31% |
| | Broj projekata | | |
| | Potpuno | Djelimično | Ukupno |
| Planirano | | | 36 |
| Ostvareno | 13 | 9 | 22 |
| % Ostvarenja | 36,11% | 25,00% | 61,11% |

Polazeći od ključnih prioriteta ekonomskog sektora

- Intenziviranje i institucionalizovanje komunikacije sa privrednicima i potencijalnim investitorima;
- poboljšanje efikasnosti administrativnih procedura i umanjeње barijere za rad privrednog sektora;
- poboljšanje organizacije tradicionalnih privrednih sajmova i efekta sajmova u privlačenju investitora;
- intenziviranje razvoja poljoprivrede;
- iniciranje sistemskog pristupa u razvoju turizma – razvoj turističkih proizvoda, najznačajniji implementirani projekti u 2018. godini su projekti koji doprinose stvaranju povoljnog poslovnog okruženja za privlačenje investicija i zaposlenosti od kojih ističemo:

- Projekat 1.1.1.1. Unapređenje poslovnog okruženja kroz primjenu BFC standarda (2016-2020) - krajem 2016. godine Općina Gračanica je pokrenula aktivnosti na uvođenju BFC SEC certifikata koje bi trebale dovesti do bolje komunikacije Općine i privrednog sektora, a na taj način da dovede do boljeg poslovnog ambijenta za uspostavu malih i srednjih preduzeća i novih radnih mjesta. Na putu do BFC certifikata Općina treba ispuniti niz kriterija i pot-kriterija koji podrazumijevaju unaprijeđenje administrativnih procedura, jačanje transparentnosti, smanjivanje birokratije i pribavljanje svih dokumenata i podataka neophodnih privrednicima i potencijalnim ulagačima u planiranju poslovanja i donošenju investicionih odluka.

Krajem 2017. godine, konstituisano je Lokalno ekonomsko vijeće čime je ispunjen još jedan eliminacioni kriterijum za dobijanje BFC certifikata. U toku 2018. godine, u planiranom roku nisu ispunjeni ostali predviđeni eliminacioni kriterijumi te certificiranje nije završeno.

Pokrenute aktivnosti, procesi nisu još razvijeni u potpunosti, što se najviše ogleda u ne funkcionisanju lokalnog ekonomskog vijeća, nedovoljnom poznavanju potreba privrednika, nezaposlenih osoba, slaboj promociji potencijala općine u smislu privlačenja investitora.

Međutim, ono što ohrabruje jeste da je Općina uspostavila tim ljudi koji trebaju da rade na razvijanju navedenih aktivnosti, procesa a u cilju razvoja poslovnog ambijenta.

Kriterijumi za certificiranje općina/gradova sa povoljnim poslovnim okruženje su:

- (Ne) Ispunjava sve eliminacione kriterijume
- (Ne) Ispunjava minimum 50% u svim kriterijima
- (Ne) Ispunjava najmanje ¾ od ukupno zacrtanih kriterijuma

Općina Gračanica ostvarila je prosječan procenat ispunjenosti svih kriterijuma u iznosu od 68,3% a pojedinačno po kriterijima u slijedećim procentima:

1. Strategija lokalnog razvoja - 86,7 %
2. Organizaciona jedinica koja je zadužena za lokalni ekonomski razvoj - 66,7 %
3. Stalni privredni savjet - 33,3 %
4. Sistem usluga za dobijanje građevinske dozvole - 71,6%
5. Postojanje analitičke osnove za podršku lokalnoj poslovnoj zajednici i privlačenje investicija - 61,5 %
6. Aktivnosti za promociju ulaganja i kvaliteta poslovnog ambijenta u gradu/općini - 78,1 %
7. Kreditna sposobnost i kreditna opravdanost – 100 %
8. Praćenje dinamike lokalnog tržišta rada i aktivan odnos prema utvrđenom stanju i potrebama - 38,9 %
9. Grad/općina razvija saradnju javnog i privatnog sektora -72,2 %
10. Adekvatna infrastruktura i pouzdane komunalne usluge - 61,1 %
11. grad/općina sprovodi transparentnu poresku politiku i politiku naplate taksi kojima se stimuliše ekonomski razvoj – 75 %
12. informacione tehnologije i komunikacija 75%

- Projekat 1.1.1.2. Online info pult za podršku MSP (Projekat NBR-a - Partnerstvo za efektivnu implementaciju lokalnog ekonomskog razvoja u SIBiH) (2016-2020), implementirao je Nezavisni biro za razvoj (NBR), a finansirala Evropska unija. Uspostavljen je Web portal „Info pult za preduzetnike i investitore“, a pušten zvanično u rad u aprilu 2016. godine, nakon izvršene obuke općinskih administratora i administratora aplikacije <http://mrp.tk.gov.ba/news?oid=5>.

- Od 2010. godine kontinuirano se realizuje mjera 1.1.2.3. Podrška sajmu GRAPOS EXPO (sajam privrede) (2016-2020). Sajam GRAPOS EXPO je razvojni projekat koji predstavlja privrednu aktivnost sajamske priredbe malog i srednjeg poduzetništva i ostalih aktera razvoja poduzetničke klime i privrednog i ekonomskog razvitka u općini Gračanica i šireg okruženja tj. Tuzlanskog kantona i same Federacije BiH. Sajam je održavan u općini Gračanica u aprilu mjesecu od 2010. do 2018. godine. Inicijativu uspostave projekta sajma poduzetništva i obrta u Gračanici 2009. godine dali su Udruženje poslodavaca i samostalnih privrednika Gračanica i Obrtnička komora Tuzla, a istu su prihvatili Općina Gračanica, Boms-expo d.o.o. i Njemačka tehnička saradnja – GTZ te zajedno nastavili na stvaranju uvjeta za ostvarenje tog projekta. Inicijativi se pridružio Klaster plastičara i alatničara BiH.

Sajam je 2018.godine održan od 24. do 28. Aprila, po prvi puta na lokaciji poslovne zone "Fering" u Gračanici na površini od 6.000 kvadratnih metara. Na sajmu su izlagala 332 izlagača iz Bosne i Hercegovine na 121 štandu (do sada najveći broj izlagača na jednom sajmu u Gračanici) iz šest zemalja okruženja i Evropske unije. Partner sajma je Hrvatska obrtnička komora, koja je organizovala dolazak obrtnika iz svih dijelova Republike Hrvatske, a s ciljem povećanja saradnje u ovoj brzorastućoj privrednoj oblasti. Pokrovitelj je bila Vlada TK-a, a organizator je firma BOMS EXPO s partnerom i suorganizatorom, Općinom Gračanica.

- Projekat 1.1.3.3. Jačanje konkurentnosti na tržištu rada - stručno osposobljavanje (volontiranje) (2016-2020) realizovan je u cilju podrške zapošljavanju nezaposlenih osoba u 2018. godini. U svojstvu volontera je angažovana 48 osoba (8 osoba više u odnosu na 2017. godinu) od toga 32 u javnim ustanovama (Općina Gračanica – 7, JU MSŠ Gračanica – 5, Policijska uprava – 1, Općinski sud – 3, JU Dječije obdanište „Naša djeca“ Gračanica – 1, Porezna uprava – 1, Centar za socijalni rad – 2, JU OŠ „Hasan Kikić“ Gračanica – 4, JU „Druga osnovna škola“ Gračanica – 1, JP Veterinarska stanica d.o.o. Gračanica – 2, JU Gimnazija „Dr. Mustafa Kamarić“ Gračanica – 2, JU OŠ Malešići – 1, JU OŠ Džakule – 1, JU OŠ Soko – 1 itd.) i 16 u privatnim firmama.

- Projekat 1.1.3.4. Podrška mladima stipendiranjem i kreditiranjem (2016-2020) ostvaruje se kontinuirano svake godine. U 2018. godini je dodijeljeno ukupno 109 stipendija, 15 stipendija više u odnosu na 2017. godinu, od toga 64 studentima i 45 učenicima. Visina stipendije na mjesečnom nivou za učenike iznosi 60,00 KM, a za studente 120,00 KM.

Pored uobičajenih pet kategorija: boračka populacija, slabije materijalno stanje, nadareni učenici/studenti, deficitarna zanimanja i učenici generacije, kao i prethodne dvije godine dodana je i posebna kategorija koja se odnosi na učenike i studente čiji su stambeni objekti stradali od posljedica prirodne nesreće.

- Projekat 1.3.1.1. Evidencija i kategorizacija kulturno-historijskog naslijeđa Općina Gračanica (2016-2020) je pokrenut u 2016. godini, definisan je obrazac, za metodologiju je konsultiran Zavod za zaštitu i korištenje kulturno-historijskog i prirodnog naslijeđa TK. U toku 2018. godine popunjeno je 8 obrazaca, a ukupno 55, što obuhvata sistematsku evidenciju kulturno-historijskih dobara na području Općine Gračanica, sa podacima o lokaciji (mjesto, adresa, k.č., koordinate itd.), vlasništvu, stanju, mjerama zaštite, historijskim podacima, uz prateću dokumentaciju, fotografije, skice, ortofotografske snimke. Na zahtjev Zavoda za zaštitu i korištenje kulturno-historijskog i prirodnog naslijeđa TK pristupilo se i izradi sumarnog i tabelarnog Popisa kulturno-historijskih dobara Općine Gračanica, u okviru projekta kojeg je Zavod već realizirao u nekim drugim jedinicama lokalne samouprave Tuzlanskog kantona.

Kada je riječ o parafiskalnim nametima Općine Gračanica, oni su regulisani slijedećim dokumentima:

- Odluka o općinskim administrativnim taksama od 30.12.2010. (sa izmjenama i dopunama iz 2017. godine),
- Odluka o utvrđivanju prosječne konačne cijene m² korisne stambene površine na području Općine Gračanica donosi se svake godine za tekuću godinu - služi kao osnovica za utvrđivanje visine naknade iz osnova prirodnih pogodnosti gradskog građevinskog zemljišta i pogodnosti izgrađene komunalne infrastrukture koje mogu nastati prilikom

korištenja tog zemljišta, a nisu rezultat ulaganja sredstava vlasnika ili korisnika nekretnina – renta,

– Odluka o komunalnim taksama od 29.01.2010. godine (sa izmjenama i dopunama iz 2011. i 2017. godine).

Oslobađanje od plaćanja parafiskalnih nameta i druge pogodnosti, odnose se na slijedeće:

- Rente odnosno plaćanje iste u ratama;
- Komunalne takse - plaćanja komunalne takse za zanatske radnje, individualne stambene i stambeno-poslovne objekte oslobođeni su:
 - Ratni vojni invalidi preko 30 % invalidnosti,
 - Djeca i roditelji porodica šehida i poginulih boraca,
 - Nosioци značke “Zlatni ljiljan”, nosioци “Zlatna policijska značka”,
 - Borci, pripadnici Armije BiH od 15.04.1992. godine do kraja agresije,
 - Deficitarne djelatnosti: kolarska, lončarska, kazandžijska, sedlarsko-remenarska, tašinarska, obučarska, časovničarska, kovačka, radnje i kiosci u kojima se isključivo prodaju dnevna, nedjeljna i druga informativna štampa oslobođene takse na firmu,
 - Vlasnici pravnih i fizičkih lica mlađi od 30 godina za prvu godinu poslovanja oslobađaju se takse na firmu u iznosu od 50 %,
 - Poljoprivredni obrti;
- Administrativne takse čijeg plaćanja su oslobođeni:
 - Nezaposleni borci Armije BiH koji su proveli u Armiji BiH preko 24 mjeseca i nezaposleni članovi porodica šehida i poginulih boraca u visini od 50 %,
 - Nezaposleni borci koji su proveli u Armiji BiH do 24 mjeseca - 30 %,
 - Ratni vojni invalidi preko 20 % invalidnosti, srazmjerno procentu invalidnosti,
 - Nezaposlena lica prijavljena na birou za zapošljavanje Gračanica i penzioneri koji primaju garantovanu penziju - 20 %,
 - Lica mlađa od 30 godina koja prvi puta prijavljuju samostalnu djelatnost oslobađaju se takse na izdavanje odobrenja za rad samostalnih privrednika - 50 %.

Oslobađanje se odnosi na:

- Sve zahtjeve, žalbe i rješenja, ovjeru potpisa, rukopisa, prepisa, fotokopija,
- Izdavanje rješenja o urbanističkoj saglasnosti, građevinsku i upotrebnu dozvolu,
- Ostale takse (proširenje upotrebnog prostora, parcelizacija, stručno mišljenje za objekte, produženje važnosti, izmjene i dopune urbanističke dozvole i raskopavanje i zauzimanje javne površine),
- mjesne zajednice, udruženja, organizacije (PPB, PŠ, RVI i DB), sportski klubovi,
- Humanitarne, dobrotvorne i vjerske organizacije,
- Primaoci socijalne pomoći,
- Organizacije i savezi osnovani za zaštitu lica sa fizičkim i psihičkim nedostacima i poremećajima,
- Pravna i fizička lica kao i nositelji poljoprivrednih gazdinstava koji podnose zahtjev za ostvarivanje novčanih podrški u poljoprivredi (i to samo na sva rješenja u upravnom postupku).

U okviru GIZ EU ProLocal programa (Programa za lokalnu samoupravu i ekonomski razvoj u BiH) u toku 2017. godine je izrađen izvještaj o samoprocjeni stanja primjene SBA – Gračanica, koji sadrži pregled podrške MSP i stanja lokalnog poslovnog okruženja u domeni djelovanja javnog sektora, kao izbor intervencija za poboljšanje prema metodologiji lokalizovanog EU

Akta o malom biznisu (SBA – LocalAct) te je Izvještaj predstavljen i predstavnicima privrednika.

Organizovana je 2. sjednica Lokalnog ekonomskog vijeća u mjesecu aprilu 2018. godine na kojoj su doneseni slijedeći zaključci:

1. Formirati tim za unapređenje stanja u obrazovanju u sastavu:

1. Sead Jahić, Udruženje poslodavaca i samostalnih privrednika Gračanica
2. Nihad Sinanović, Općina Gračanica
3. Mirza Hodžić, Općina Gračanica
4. Abida Jahić, Udruženje poljoprivrednika, poljoprivrednih inženjera i tehničara Gračanica

uz pretpostavku da u timu budu najmanje 3 predstavnika iz obrazovanja i privrede iz oblasti metaloprerade.

Jedan od zaključaka je bio stipendiranje i formiranje kabineta naprednih tehnologija. Predloženo je da se sredstva za poticaje preusmjere na formiranje kabineta naprednih tehnologija.

2. Formirati delegaciju koja će posjetiti generalnog direktora Elektroprivrede BiH u sastavu:

1. Sead Jahić, Udruženje poslodavaca Gračanica
2. Općinski načelnik
3. Osman Puškar, Ministar privrede TK i
4. Predstavnik privrednika

3. Plan je da Općina otkupi parcelizacijom lokaciju Feringa, gdje bi se napravio poslovni centar, ali i dugoročno riješio problem lokacije Međunarodnog sajma poduzetništva i obrta GRAPOS-EXPO.

4. Tema saobraćaja je kandidovana kao jedna od tema za narednu sjednicu LEV-a.

Od ostalih prijedloga i sugestija za teme naredne sjednice LEV-a, izdvojena je tema gradskog prevoza i generalno saobraćaja, gdje spadaju i kružni tokovi.

• Projekat 1.2.1.5. - 2 Inovacije u lancu vrijednosti suhe šljive – GIZ realizovan je sa 100 % vrijednosti od 189.906,00 KM. U sklopu projekta je:

1. poboljšana sirovinaska baza za proizvodnju suhe šljive (adekvatnost svježije šljive koja je pogodna za sušenje i proces/tehnologiju sušenja šljive), povećani kapaciteti, organizovana teoretska edukacija voćara, uspostavljeno 5 pilot inovativnih voćnjaka šljive, sanirano 8 voćnjaka,

2. Poboljšana inovativnost prerade i korištenja suhих šljiva za razvoj novih proizvoda: poboljšane tehnologije, organizovane teoretska edukacija i studijska posjeta,

3. Razvijeni novi proizvodi: definisan vizuelni identitet, pružena tehnička podrška MSP-a, razvijeni novi proizvodi, organizovana benchmarking konferencija,

Projektom su obuhvaćeni: 3 pružaoca savjetodavne podrške u lancu šljive, 200 proizvođača šljive (voćari), 10 prerađivača šljive, 5 distributera suhe šljive.

• U okviru projekta 1.1.3.3. - 2 Povećanje razvojnih potencijala kroz uvođenje instrumenata koji potiču poduzetništvo, međuopćinsku saradnju i nova ulaganja ostvareni su slijedeći rezultati:

- Nabavljeno 11 laptopa sa licenciranim operativnim sustavom

- Dodijeljena dva laptopa pobjednicima prvog ciklusa Start up akademije
- Razvijen je program i struktura STARTUP AKADEMIJE - Stvoreni uvjeti za povećanje mogućnosti zapošljavanja mladih nezaposlenih osoba u Gračanici putem samozapošljavanja. Nezaposlene osobe s poslovnim idejama mentorirane su i educirane u području razvoja poslovnog modela i drugih vještina potrebnih za pokretanje vlastitog biznisa kroz program 'START UP AKADEMIJA'. Realizovana su dva ciklusa u Gračanici i Žepču po deset dana. Izvedeno sedam modula edukacije: Razvoj biznis modela; Kako kreirati vrijednost koju kupci žele; Validacija kupaca, Financiranje Start up-a; Marketing i Brendiranje Start up-a (Design, UX); Prezentacijske vještine; Pregovaračke vještine, Nagrađeno su četiri najbolje poslovne ideje, po dvije u svakoj od općina. u Tokom projekta uspostavljen je mentorski klub u kojem je trenutno 11 mentora iz cijele Bosne i Hercegovine.
- Održana konferencija o podizanju svijesti o poduzetništvu, u okviru koje je upriličena promocija pobjedničkih poslovnih ideja mladih poduzetnika iz općina Žepče i Gračanica te uručene nagrade za najbolje timove i certifikati za 18 sudionika Start up akademija u Žepču i Gračanici, kao i panel diskusija na temu „Putokaz za poduzetništvo”, govornici su bili eminentna imena iz svijeta poduzetništva, start-up-a, inkubatora i akceleratora.
- Razvijeni i strukturirani procesi za pokretanje biznisa u općini Gračanica, sa ciljem stvaranja mogućnosti za povećanje investicija i otvaranje novih radnih mjesta. Kreiran je Vodič za pokretanje posla, sistematizirani i strukturirani vodič, upute i koraci koji su nužni za potencijalne domaće i ino ulagače, postojeće biznise i pokretače start up-ova na području općine Gračanica, koji će koristiti i općinskim djelatnicima i svima koje pokreću biznis i koji žele poslovati na prostorima Žepča i Gračanice. Outputi povezani s audiovizualnim materijalom su postavljeni na web site, kao i sa svim potrebnim dokumentima, upitnicima koje potencijalni ulagači moraju ispuniti.
- Kreiran inovativni sadržaj modela (audiovizualni, tiskani i on-line) promo materijala za privlačenje investicija, informiranje postojećih poduzetnika i domaćih i ino ulagača.
- Kreirani inovativni 'on line – one stop shop' promotivni materijali koji obuhvaćaju strukturiranje (prema europskim standardima) svih procesa, koraka, obrazaca, upitnika, nužnih za pokretanje biznisa, ostvarenje povlastica, reguliranje građevinskih dozvola, ulaganje u mlade poduzetničke ideje i općenito ulaganje u općinu Gračanica,
- Kreiran sadržaj tiskovnog materijala s istom porukom kao i prethodni materijal – mladima olakšati pokretanje biznisa, olakšati poduzetnicima registrirati se, dobiti građevinsku dozvolu, poticaje, ulaganje u start up-e.

Projekat je realizovan u iznosu od 146.125,00 KM.

- U okviru projekta 1.1.3.3. - 4 Podrška preduzećima pri zapošljavanju (Subvencije privatnim preduzećima i poduzetnicima) Općina Gračanica je imenovala Komisiju za poticaje za MSP. Komisija je kreirala i objavila Javni poziv za dodjelu poticaja za razvoj privrednih društava i obrta sa područja Općine Gračanica za 2018. godinu, organizovala info dan za potencijalne aplikante, u skladu sa kriterijima izvršila odabir 8 korisnika poticaja, zatim su implementirane linije poticaja, kreirano 28 novih radnih mjesta. Analiza uticaja linije poticaja radit će se tek 2020 godine.

U okviru javnog poziva GIZ EU ProLocal programa za izražavanje interesa za dodjelu grantova malim i srednjim preduzećima objavljenog 01.07.2016. godine, odobrena su 4 projekta za 4 firme (2 iz drvoprerađivačke i 2 iz metaloprerađivačke djelatnosti) ukupne vrijednosti projekata 677.325,80 KM, sa sufinansiranjem donatora - EU od 51 % odnosno 345.625,31 KM, što se vidi iz Tabele 7. Pregled projekata GIZ EU ProLocal Programa za Općinu Gračanica

za period 2016.-2017. Također je odobreno 6 aplikacija partnerstvima u kojima su Općina Gračanica ili firme sa područja Općine Gračanica su partneri ili Općina ima koristi od istih ukupne vrijednosti 894.064,95 KM sa sufinansiranjem donatora od 79,99 % ili 715.193,08 KM.

Tabela 7. Pregled projekata GIZ EU ProLocal programa za Općinu Gračanica za period 2016.-2018. godine

| Nosilac implementacije | Naziv projekta | Ukupna vrijednost projekta (u KM) | Visina granta (u KM) | % granta | Partneri/Područje implementacija projekta |
|------------------------------------------|-----------------------------------------------------------------------------------------------------------------------------|-----------------------------------|----------------------|--------------|----------------------------------------------------------------------------------------------------------------------------------------------|
| Kompanije | | | | | |
| Kovan MI d.o.o. | Modernizacija pogona za zavarivanje | 207.825,77 | 83.130,31 | 40,00 | N/a |
| Obrt Comerc | Nabavka mašine – prikrajčivač | 146.700,00 | 96.822,00 | 66,00 | N/a |
| Tursunprom d.o.o. | Nabavka linije za dužinsko spajanje drveta | 120.000,00 | 72.000,00 | 60,00 | N/a |
| Euro Prost d.o.o. | Jačanje tehnoloških kapaciteta kroz investiranje u novu proizvodnu liniju | 202.800,00 | 93.673,00 | 46,19 | N/a |
| Ukupno | | 677.325,77 | 345.625,31 | 51,03 | |
| Aplikacije partnerstava | | | | | |
| Nezavisni biro za razvoj | Inovacije u lancu vrijednosti suhe šljive | 189.906,00 | 151.066,00 | 79,55 | Općina Gračanica, Univerzitet u Tuzli – Tehnološki fakultet Tuzla i Zemljoradnička zadruga „Gračanka“ |
| RAŽ | Povećanje razvojnih potencijala kroz uvođenje instrumenata koji potiču poduzetništvo, međuopćinsku suradnju i nova ulaganja | 161.361,50 | 129.889,20 | 80,50 | Općina Gračanica |
| Grad Prijedor | Mala i srednja preduzeća ekološke izazove pretvaraju u ekonomske prilike | 143.475,59 | 114.780,59 | 80,00 | Općina Gračanica, Općina Žepče i Grad Zenica |
| Ekonomski fakultet, Univerzitet u Zenici | COmpetitive Business – Based Export and Training Service Center- COBETS | 208.632,86 | 166.906,29 | 80,00 | Inter-Com d.o.o., Prima-Commerce d.o.o., KS-Promet d.o.o., Halidex d.o.o., Obrt-Comerc d.o.o., Artisan d.o.o., Kalim d.o.o. i Prograd d.o.o. |
| Mašinski fakultet Univerziteta u Zenici | Razvoj inovativnog procesa edukacije i umrežavanja u oblasti drvoprerade u Srednjoj Bosni – RIPEUD | 190.689,00 | 152.551,00 | 80,00 | ZEDA i Prograd Holz d.o.o. |
| Ukupno | | 894.064,95 | 715.193,08 | 79,99 | |

Izvor: GIZ EU ProLocal program za lokalnu samoupravu i ekonomski razvoj u BiH

Potpisan je Sporazum o zajedničkoj implementaciji projekta "PRO-POSO" u 2018. godini, čiji su glavni ciljevi projekta:

1. Uvođenje u praktičnu obuku, stručno osposobljavanje i zapošljavanje kod lokalnih poslodavaca jedne osobe, od trenutno nezaposlenih osoba, sa završenom osnovnom ili srednjom stručnom školom, starosti između 18-35 godina, uz kontinuiranu stručnu i savjetodavnu podršku poslodavca i Komore, te finansijsku podršku Općine Gračanica.

2. Cilj ovog projekta je također prije svega pružanje motivacije lokalnim obrtnicima-poslodavcima da prihvate mlade, nezaposlene te socijalno ugrožene osobe, da im omoguće dopunsku praktičnu obuku, stručno osposobljavanje i zapošljavanje.

3. Općina Gračanica je namjenski preusmjerila 2.340,00 KM poslodavcu za šestomjesečno finansiranje/stipendiranje praktične obuke, stručnog osposobljavanja i zapošljavanja jedne osobe, polaznika, nezaposlenog na području Općine Gračanica.

4.2. Sektor društvenog razvoja

U društvenom sektoru za 2018. godinu planiran je 61 projekat. Od toga je tokom prethodne godine u potpunosti realizirano 25 projekata, a djelimično 16 projekta. Za realizaciju ovih projekata je planirano 5.081.849,00 KM, a izdvojeno je 2.681.004,00 KM što je 53 % od plana. U ovom sektoru sredstva koja su namijenjena za realizaciju projekata su realizovana u iz sredstava općinskog budžeta (67 %) i ostalih izvora (33 %) (Detaljne informacije su prikazane u tabeli u nastavku teksta).

Tabela 8. Pregled planiranih i ostvarenih projekata u društvenom sektoru u 2018. godini

| Opis | Planirano | Izvršeno | % izvršenja |
|----------------------|-----------|------------|-------------|
| Budžet | 2.224.574 | 1.801.964 | 81,00% |
| Ostali izvori | 2.857.275 | 879.040 | 30,76% |
| Ukupno | 5.081.849 | 2.681.004 | 52,76% |
| Broj projekata | | | |
| | Potpuno | Djelimično | Ukupno |
| Planirano | | | 61 |
| Ostvareno | 25 | 16 | 41 |
| % Ostvarenja | 40,98% | 26,23% | 67,21% |

U skladu sa definisanim ključnim prioritetima **društvenog sektora**,

- unaprijediti položaj ranjivih društvenih kategorija,
 - unaprijediti kulturne i sportske sadržaje sa fokusom na aktivnosti mladih,
 - obezbijediti podršku obrazovnim ustanovama za poboljšanje materijalno-tehničkih uslova za rad i povećanje obuhvata djece (naročito u predškolskim ustanovama);
 - unaprijeđivati rad organa lokalne samouprave;
 - poboljšati stanje prometnih komunikacija – cestovne infrastrukture i osigurati redovno održavanje svih javnih površina za sigurnije i brže kretanje učesnika u saobraćaju;
- najznačajniji realizovani projekti i mjere u 2018. godini su:
- Mjera 2.1.1.5. Sufinansiranje Općine u izgradnji stambenih jedinica za Rome (Novo stambeno naselje za Rome, Javor II) realizovana je u okviru projekta „Akcija Roma“ te je obezbijedena podrška socijalnom uključenju ranjivih Romskih porodica u područjima pogođenim poplavama putem obezbjeđenja stambenih jedinica i socio-ekonomskih mjera sa aktivnim učešćem državnih i lokalnih vlasti kao i drugih interesnih grupa. Projekat je implementirao Hilfsverk Austrija u partnerstvu sa Arbiter-Samariter-Bund Deutschland i Udruženja Kali Sara-RIC. Mjera je započeta 15.09.2016. godine, a u 2017. godini izgrađena je i komunalna infrastruktura te su porodice useljene. U naselju Javor, na parceli broj 2489/1 sa površinom zemljišta od 1.799,00 m² korisnog prostora, izgrađena su 2 stambena objekta ukupne neto korisne površine 820,45 m². Izgrađeno je 12 stambenih jedinica (dva stambena objekta sa po 6 stambenih jedinica) za 12 porodica pripadnika romske populacije. U projekat je uloženo 679.065,00 KM. Početkom 2018. godine, sve aktivnosti na projektu su završene. Završna konferencija projekta održana je 23.10.2018. godine u Sarajevu.
 - Projekat 2.3.1.5. Postavljanje klizališta u gradu (2016) realizovan je na Rukometnom igralištu treću godinu zaredom u zimskom periodu. Na klizalištu postavljenom za zimsku sezonu 2017./2018. godina, ostvarena je posjeta 5.096 klizača što je za 1.798 klizača manje u odnosu na prvu zimsku sezonu 2015./2016. godina. Uzrok smanjenja su klimatske promjene. Klizalište je radilo 41 dan na ledenoj površini klizališta od 375,0 m² (30 x 12,50 metara).

- Projekat 2.4.1.1. Završetak nove zgrade Općine (2016-2017) - Nova zgrada Općine izgrađena je u okviru GAP projekta. U prvoj fazi završena je šalter sala, u drugoj fazi multimedijalna sala. Treća faza se odnosi na završetak sprata zgrade i potkrovlja (koja je započeta krajem 2016. godine), te materijalno i tehničko opremanje istih.

U toku 2016. godine urađene su glazure, pločice, unutrašnja stolarija, pregradni zidovi rigips, grijanje i hlađenje KGH, jaka i slaba struja, stepenište je obloženo granitom, postavljene su ograde na stepenicama, urađeni su svi unutarnji radovi i sanitarni čvorovi sa svim potrebnim sanitarnim elementima. U toku 2017. i 2018. godine nije bilo aktivnosti na projektu.

- Općina Gračanica je ušla u Projekat 2.4.1.5. Jačanje uloge mjesnih zajednica u BiH (2016-2020), koji je zajednička inicijativa Vlade Švicarske i Švedske, a provodi UNDP u partnerstvu sa institucijama: Ministarstvo za ljudska prava i izbjeglice BiH, Ministarstvo uprave i lokalne samouprave RS, Ministarstvo pravde FBiH, Vlada Brčko Distrikta i oba entitetska saveza općina i gradova. Prva faza implementacije je juli 2015.-juli 2019. i planirano je učešće 20 JLS i 120 MZ. Finansijski okvir za 1. fazu je 8 miliona švicarskih franaka (kurs 1,85 KM/CHF) = 14,44 miliona KM.

Projekat je komplementaran sa drugim UNDP projektima, i predstavlja nadogradnju istih, a odnosi se na projekte: Projekat osnaživanje ljudi u ruralnim sredinama/PERA (Vlada Švedske); GOV-WADE projekat (projekat dobre uprave u oblasti voda i zaštite okoliša-Vlade Švicarske); projekat integriranog lokalnog razvoja/ILDP (Vlada Švicarske, UNDP); Projekat općinskog i okolišnog upravljanja/MEG (Vlada Švicarske).

U 2016., 2017. i 2018. godini finansiran je 21 projekat u 6 projektnih mjesnih zajednica. Također, projektnim mjesnim zajednicama i Općini Gračanica je donirana računarska oprema (38 komada) te je održano 20 edukacija za predstavnike projektnih mjesnih zajednica i Općine Gračanica.

Projekat se nastavlja u narednom periodu u skladu sa planom aktivnosti donatora.

- Projekat 2.4.2.1. Informativno-tehničko opremanje JLS (2016-2020) - Informatički sistem Općine Gračanica obnovljen je u periodu 2016. - 2018. godine sa slijedećom informatičkom opremom:

Tokom 2016. godine izvršeno je i opremanje nove moderne server sobe na spratu zgrade Općine, čime su obezbijeđeni optimalni uslovi za rad serverske i mrežne informatičke opreme. Nova server soba opremljena je klimatizacijskim i ventilacijskim sistemom te vatrodiojavnim i sistemom i detektorom temperature. Mrežni uređaji su povezani optičkim vezama te je povećana brzina odziva aplikacija koje se koriste u informatičkom sistemu Općine Gračanica. Kompletna zgrada Općine pokrivena je UPS uređajima (Uređaj za besprekidno napajanje je sistem čiji je osnovni zadatak da obezbijedi nesmetano električno napajanje potrošača) čime je osiguran nesmetan rad informatičke opreme u situacijama variranja napona ili nestanka struje, a za slučaj dužeg perioda bez struje, server soba i šalter sala spojeni su i na dodatni izvor napajanja preko agregata.

Općina Gračanica je izvršila i zamjenu postojećeg video nadzora novim savremenijim video nadzorom kojim su pokriveni prilazi obje zgrade Općine kao i kompletna šalter sala.

Tokom 2017. godine nabavljena je slijedeća informatička oprema: 2 laptopa, 7 desktop računara, 5 A4 štampača, 4 multifunkcionalna uređaja (print/copy/scan), 1 tablet, 1 projektor, 1 projekciono platno, 4 fiksna telefona, audio oprema za ozvučenje sale (mikseta, pojačalo, 2 zvučnika i mikrofona).

Tokom 2018. godine nabavljeno je 8 računara, 1 štampač, 9 laptopa, 3 skenera, Server za općinske baze podataka, uređaj za bekap servera, Multifunkcionalni uređaj, Firewall uređaj za zaštitu informatičke mreže, Oprema za video nadzor: snimač, monitor UPS i 4 kamere.

- Mjerom 2.1.1.1. Pomoć za stambeno zbrinjavanje socijalno ugroženih (2016-2020) je planirana pomoć i podrška za rješavanje najmanje 10 hitnih intervencija po podnesenim zahtjevima vezanih za stambena pitanja socijalno ugroženih minimalno, za koje su planirana sredstva u iznosu od 6.000,00 KM. U toku 2018. Godine, 52 porodice (137 osoba) smještene je u kolektivni centar Doborovci, kolektivna naselja i druge oblike alternativnog smještaja u 8 mjesnih zajednica.

Tabela 9. Pregled stambeno zbrinutih socijalno ugroženih stanovnika

| Mjesna zajednica | Broj porodica | Broj osoba |
|------------------|---------------|------------|
| Lendići | 1 | 1 |
| Lukavica | 1 | 7 |
| Gornja Lohinja | 8 | 18 |
| Rašljeva | 4 | 8 |
| Miričina | 6 | 14 |
| Drafnići | 6 | 18 |
| Doborovci | 18 | 53 |
| Donja Orahovica | 8 | 18 |
| Ukupno | 52 | 137 |

- Mjerom 2.1.1.2. Jednokratne pomoći socijalno ugroženim (2016.-2020.) se planiraju jednokratne pomoći za najmanje 400 socijalno ugroženih osoba godišnje u ukupnom iznosu od 30.000,00 KM/god (isplaćeno 26.100,00 KM). Od 2017. godine se dodjeljuju jednokratne pomoći za nezaposlene porodilje, te je u te svrhe u toku 2018. godine isplaćeno 12.000 KM, 20 % više nego što je planirano.

- Mjerom 2.1.1.3. Subvencijama za rad narodne kuhinje (2016-2020) je omogućen rad narodne kuhinje čije usluge koristi 400 korisnika (socijalno ugroženih građana)/godišnje. Za navedene namjene kontinuirano se planiraju sredstva u iznosu od 40.000,00 KM godišnje za period 2016-2020., a u 2018. godini je realizovano 38.068 KM.

- U toku 2017. i 2018. godine u sklopu Mjere 2.1.1.6. Zakup prostora za smještaj porodica čiji su stambeni objekti oštećeni ili uništeni usljed prirodnih nepogoda (2016.-2020.), nijedna porodica nije zatražila zakup za smještaj, te je svih 6 porodica iz 2016. godine stambeno zbrinuto.

U cilju ublažavanja posljedica katastrofalnih poplava iz 2014. Godine, kroz Program oporavka od poplava-stambeno zbrinjavanje, 2018. godine započete su aktivnosti na realizaciji izgradnje 14 i sanaciji 6 stambenih jedinica socijalno i ekonomski ugroženih osoba, čiji su domovi oštećeni ili uništeni u poplavama i klizištima 2014. godine.

Izvori finansiranja su EU, Vlada FBiH, UNDP i Općina, a rok realizacije do kraja 2019. godine. Pored direktnog finansijskog ulaganja od 70.000,00 KM, (5.000,00 KM po stambenom objektu), za izgradnju 14 stambenih jedinica, Općina je obezbijedila placeve, komunalnu infrastrukturu, projektну dokumentaciju i odobrenja za građenje, nadzor i koordinaciju projekta.

- Mjera 2.1.1.7. Sufinansiranje Općine u izgradnji Centra za autizam Tuzla (2016.-2020.) - U općini Tuzla, u prigradskoj zajednici Bukinje u februaru 2015. godine započeta je gradnja prvog u BiH centra za autizam, kapaciteta 100 djece/osoba, površine 750 m², sa 30

zaposlenih visokoobrazovanih osoba, sa dijagnostičkim centrom. Iako je krajem prošle godine trebala biti završena gradnja centra za autizam u Tuzli to se još uvijek nije desilo zbog nedostatka sredstava. U 2016. godini očekuje se nastavak izgradnje. U osmišljavanju ovog projekta uključena je i Humanitarna organizacija Hilfswerk Austria koja je u proteklom periodu na brojne načine pokušavala pronaći potencijalne donatore koji bi uložili novac potreban za završetak izgradnje centra. Centar bi upotpunio i tim stručnih osoba, a rehabilitacija štićenika bi se vršila po najsavremenijim metodama. Vrata bi bila otvorena djeci s područja cijele BiH. Općina Gračanica u ovom projektu učestvuje kao donator projekta.

- U 2017. godini iz Budžeta Općine Gračanica realizovana je Mjera 2.1.1.8. Grant - Udruženje penzionera (2016.-2020.), na osnovu koje su iz budžeta Općine Gračanica odobrena sredstva za 2018. godinu u iznosu od 39.500,00 KM. Novčanu pomoć je primilo 650 penzionera sa područja Općine Gračanica, što je za 56 penzionera više u odnosu na 2017. godinu, a 160 penzionera više u odnosu na 2016. godinu. Također je subvencionirano 1.500 karata za bazene Terme, podržana organizacija regionalnog druženja penzionera na Visu, te subvencionisana kupovina lijekova i boravak u bolnici.

- Projekat 2.1.2.1. Zdravstvena zaštita socijalno ugroženih i učesnika NOR-a (2016.-2020.) – u toku 2018. godine za 970 socijalno ugroženih osoba i učesnika NOR-a obezbjeđene su markice za zdravstveno osiguranje. U odnosu na 2017. godinu, ovaj broj je smanjen za 2.328 osoba, zbog gubitka prava na subvenciju zdravstvenog osiguranja sticanjem punoljetstva.

Općinsko vijeće Gračanica je na sjednici održanoj 28.09.2017. godine donijelo Odluku o proširenju kruga korisnika prava na zdravstveno osiguranje, kojom je proširen krug korisnika na zdravstveno osiguranje u skladu sa članom 39. stav 1. Zakona o socijalnoj zaštiti, zaštiti civilnih žrtava rata i zaštiti porodica s djecom, u skladu sa raspoloživim namjenskim sredstvima u Budžetu Općine za tu namjenu.

- Realizacijom Mjere 2.1.2.2. Unapređenje zdravstvene zaštite Romske populacije (2016.-2020.), za 253 članova Romske populacije obezbjeđene su zdravstvene markice u vrijednosti od 20,00 KM godišnje.

- Iz Budžeta Općine izdvojeno je 20.000,00 KM za realizaciju Mjere 2.1.2.6. Sufinansiranje cijepljenja stoke na antrax (crni prišt) (2016.-2020.) te je cijepljeno 1.652 grla krupne stoke i 2.500 grla ovaca.

- U toku 2018. godine realizacijom Mjere 2.1.2.5. Zbrinjavanje napuštenih životinja - pasa (2016.-2020.), izvršena je vakcinacija protiv bruceloze kod 1.324 grla ovaca, 422 pasa i mačaka je vakcinisano protiv bjesnila, izvršeno je dijagnostičko ispitivanje na brucelozu i TBC kod 1.600 grla goveda, izdato je 385 komada mliječnih kartona ispitanih na CMT, brucelozu i leukozu kod muznih grla, obilježeno 650 grla krupne stoke.

- U okviru Projekta 2.4.2.3. Usklađivanje i harmonizacija podataka zemljišne knjige i katastra (2016-2020), procesom harmonizacije katastra i zemljišno knjižnih podataka do sredine 2018. godine obuhvaćeno je sedam KO (katastarskih općina) sa ukupno 42.705 parcela ukupne površine 9.268 ha.

Tabela 10. Pregled zbirnih indikatora harmonizacije katastra i zemljišno knjižnih (ZK) podataka obuhvaćenih u periodu 2016.-2018. godine

| Opis | Broj K.O. | Broj parcela | Broj objekata | Površina KO u ha |
|-----------------------------------------------------------------------|-----------|---------------|---------------|------------------|
| Ukupno za harmonizaciju ZK i katastra nekretnina | | | | |
| | 20 | 81.883 | 15.267 | 26.184 |
| Obuhvaćeno harmonizacijom ZK i katastra nekretnina po godinama | | | | |
| 2016. | 2 | 16.220 | 4.559 | 3.021 |
| 2017. | 2 | 12.685 | 2.173 | 2.797 |
| 2018. | 3 | 13.800 | 2.545 | 3.450 |
| Ukupno 2016-2018.god | 7 | 42.705 | 9.277 | 9.268 |
| Ostaje za harmonizaciju | 13 | 39.178 | 5.990 | 3.674 |
| Ostaje za harmonizaciju u % | 65% | 47,80% | 39,00% | 14,00% |

Broj parcela po katastarskim Općinama obuhvaćenih harmonizacijom daje se u narednoj tabeli:

Tabela 11. Katastarske Općine sa brojem parcela obuhvaćenih procesom harmonizacije katastra i zemljišno knjižnih podataka u periodu 2016.-2018. godine

| R. br. | Katastarska Općina | Broj parcela po godinama | | | |
|--------|--------------------|--------------------------|--------|--------|--------|
| | | 2016 | 2017 | 2018 | Ukupno |
| 1 | Gračanica | 11.527 | | | 11.527 |
| 2 | G.Orahovica | 4.693 | | | 4.693 |
| 3 | Donja Lohinja | | 5.632 | | 5.632 |
| 4 | Donja Orahovica | | 7.053 | | 7.053 |
| 5 | Miričina | | | 3.850 | 3.850 |
| 6 | Lukavica | | | 5.429 | 5.429 |
| 7 | Stjepan Polje | | | 4.521 | 4.521 |
| | UKUPNO | 16.220 | 12.685 | 13.800 | 42.705 |

U toku 2016. godine, usaglašeni su podaci zemljišne knjige i katastra za oko 90 % parcela u K.O. Gračanica i KO Gornja Orahovica. Kao prva, za harmonizaciju podataka, izabrana je najveća urbana i najsloženija po obimu posla, KO Gračanica sa 11.527 parcela i uz nju KO Gornja Orahovica sa 4.693 parcele. U decembru 2016. godine, potpisan je drugi sporazum između Općine i FGU (Federalna geodetska uprava), o harmonizaciji katastarskih i zemljišnoknjižnih podataka za dvije nove KO i to: KO Donja Lohinja – Pribava za 5.632 parcele i KO Orahovica Donja za 7.053 parcele, za koje je vršena harmonizacija u 2017. godini. Ove dvije KO sa već harmonizovanim KO čine cjelinu prema podacima zemljišne knjige (po starom premjeru), a to su KO Gračanica i KO Orahovica. Sredinom 2018. godine objavljen je novi javni poziv za harmonizaciju katastarskih i zemljišno knjižnih podataka za tri nove KO Miričina, Lukavica i Stjepan Polje.

Realizacija prve faze poslova, koja se odvija u Općini, predaja baze podataka katastra nekretnina, pregled i ovjera prijavnih listova, pregled i ovjera elaborata o etažiranju stambenih zgrada i sl. je završena. U drugoj fazi poslovi se odvijaju u Zemljišnoknjižnom uredu Općinskog suda.

Posebna važnost u realizaciji projekta daje se promociji projektnih aktivnosti u javnosti. Prije početka procesa zamjene/uspostave zemljišne knjige i u toku trajanja tog procesa provodi se kampanja informisanja javnosti koja se sastoji od:

- Oglašavanja na uobičajenim mjestima za oglašavanje na području mjesne nadležnosti, a posebno na području predmetne katastarske Općina,
 - Održavanja informativnih sastanaka po mjesnim zajednicama,
 - Objave oglasa o zamjeni/uspostavi zemljišne knjige na službenom web portalu,
 - Promociji projektnih aktivnosti putem lokalnih medija (radio, TV, web portali).
- Projekti izgradnje, rekonstrukcije i održavanja saobraćajne infrastrukture implementirani su u velikom procentu, što se može vidjeti iz Izvršenja indikativnog plana za 2018. godinu. Implementacija ovih projekata u funkciji je poboljšanja kvaliteta života građana (poboljšan pristup građana iz sela zdravstvenim, obrazovnim, kulturnim, sportskim i drugim uslugama u gradskom području), ali i u funkciji ekonomskog razvoja (olakšano kretanje roba i usluga, brži pristup tržištima za poljoprivrednike).

Nakon što je na sjednici Općinskog vijeća održanoj 28.02.2017. godine, usvojena Odluka o usvajanju metodologije za transparentno finansiranje projekata organizacija civilnog društva po standardima Evropske unije i Odluka o kriterijumima, načinu i postupku odabira projekata nevladinih/neprofitnih organizacija po LOD metodologiji, u Općini Gračanica je 2018. godine drugi puta raspisan javni poziv za NVO/OCD po LOD metodologiji. Od ukupno prijavljenih 36 NVO sa 41 projektom, odobreno je 35 projekata (12 projekata više u odnosu na 2017. godinu) od toga: 29 projekata NVO i fondacijama kojima je odobreno 39.100 KM i 6 projekata omladinskih organizacija kojima je odobreno 10.900 KM. Ukupno je odobreno 50.000 KM sa 100 % realizacijom odobrenih sredstava, što je za 12.100 KM više u odnosu na 2017. godinu.

U okviru projekta 2.5.1.7. Izgradnja javne rasvjete u centru grada, parku ispred zgrade Općine i centralnom parku, LED rasvjeta, zamijenjeno oko 60 rasvjetnih tijela sa energetske efikasnom rasvjetom, a vrijednost projekta je 210.375 KM.

CILAP-Projekt Izgradnja kapaciteta za unapređenje zemljišne administracije i procedura u Bosni i Hercegovini je dugoročni projekt čiji je cilj izgradnja kapaciteta i prijenos znanja, a sve u cilju povećanja efikasnosti i pouzdanosti procesa zemljišne administracije u Bosni i Hercegovini.

CILAP projekat je planiran, opisan i odobren sa ciljem da podrži geodetske uprave (GU) u BiH tijekom cijelog perioda implementacije projekta registracije nekretnina (RERP), 2013.-2019., koji se finansira iz sredstava kredita Svjetske banke (SB).

Druga faza CILAP projekta, sa detaljnim opisom predstojećih aktivnosti za 2016.-2019. je u skladu sa novom Švedskom strategijom "Strategija rezultata za Švedsku reformsku saradnju sa istočnom Evropom, zapadnim Balkanom i Turskom 2014.-2020.". Strategija je prihvaćena od strane švedske vlade 2014. godine i između ostalog, strategija se i dalje fokusira na jačanje javne uprave s ciljem da podrži razvoj efikasnije javne uprave i pružanje kvalitetnijih javnih usluga, na načelima nediskriminacije i jednakih prava sa manje korupcije. Ciljevi predviđeni nastavkom CILAP projektnih aktivnosti su u skladu sa strategijom i relevantni su za ostvarenje ciljeva nove strategije.

Projektni dokument za nastavak aktivnosti CILAP projekta 2016.-2019. je izrađen na osnovu analize rezultata i iskustava prethodne faze podrške – CILAP 2013.-2015. i zasnovan je na plodnoj i dobro vođenoj saradnji između direktnih projektnih partnera: Republičke uprave za geodetske i imovinsko-pravne poslove Republike Srpske (RGU), Federalne uprave za

geodetske i imovinsko-pravne poslove Federacije Bosne i Hercegovine (FGU) i Lantmäteriet-a (Švedska uprava za kartografiju, katastar i upis prava).

Tim Svjetske banke odgovoran za implementaciju RERP (Real Estate Registration **Project**) (2013-2019) u BiH je prepoznao značaj švedske podrške tokom implementacije CILAP 2013.-2015. i izrazio je snažnu podršku i zahtjev za angažman Lantmäteriet-a do kraja RERP 2019.

Ciljevi CILAP 2 ostaju isti kao i u CILAP 1. Projekat doprinosi očekivanom dugoročnom utjecaju:

Efikasnom zemljišnom administracijom doprinijeti ekonomskom i društvenom razvoju, održivom tržištu i korištenju nekretnina, kao i pristupanje BiH EU.

Očekuje se da će fokus na razvoj kapaciteta dovesti do održivih promjena i praksi kod projektnih partnera RGU i FGU. Glavni cilj projekta je:

Učiniti sistem zemljišne administracije efikasnijim, sigurnijim i pouzdanijim.

U cilju dostizanja projektnog cilja, kao dio rada na početnom dizajnu projekta, izvršen je proces identifikacije ključnih komponenti koje treba ostvariti kako bi GA mogle da posluju efikasnije, sigurnije i pouzdanije. To je dovelo do određivanja prioriternih strateških projektnih komponenti. CILAP 2016-2019 će sadržavati šest (6) komponenti:

1. Podrška jačanju organizacija zemljišne administracije, razvoj ljudskih resursa, relevantnog pravnog okvira i upravljanje projektom,
2. Podrška uspostavi Adresnog registra,
3. Podrška uspostavi Registra kupoprodajnih cijena,
4. Podrška razvoju geodetske infrastrukture,
5. Podrška razvoju IKT i Geoinformacionih sistema,
6. Podrška pri uspostavi digitalnog arhiva, njegova integracija u poslovne procese i korištenje u svakodnevnom poslovanju,

Motivacija: Struktura projekta je dizajnirana da pokrije sve važne potrebe, kao preduslov za dobro funkcionisanje zemljišne administracije

- **Komponenta 1:** Korisnički orijentisano strateško poslovno planiranje, strategija ljudskih resursa i razvojni plan ljudskih resursa, komunikaciona strategija i politika, politike upravljanja i zaposlenih, su prepoznate kao ključni preduslovi za transformaciju GU u moderne i efikasne organizacije koje će doprinijeti ekonomskom i društvenom razvoju. Saradnja sa akterima uključenim u zemljišnu administraciju u BiH će pozicionirati GU kao atraktivne institucije koje su spremne da preuzmu odgovornost i u koje oni mogu imati povjerenja. Promocija rodne ravnopravnosti i saradnje između javnih institucija ne samo da će poboljšati kvalitet i kapacitete javne uprave, već će i na pozitivan način doprinjeti minimiziranju korupcije, nediskriminaciji i otvorenijim i transparentnijim informacijama za korisnike.
- **Komponenta 2:** Razvoj potpuno operativnog adresnog sistema je jedna od veoma važnih pretpostavki za uspostavu funkcionalnog i dobro organizovanog društva. Socijalne usluge, briga o starima, usluge spašavanja i pomoći (policija, vatrogasci i hitna pomoć) i urbanisti ne mogu obavljati svoje dužnosti na efikasan način bez tačnog sistema AR. Mogućnost da se lako nađe tačna lokacija, posebno u ruralnim i siromašnim gradskim

područjima, od ključnog je značaja u pružanju nediskriminirajućih i fer usluga pomoći, omogućujući svim građanima jednak pristup vitalnim društvenim uslugama.

- **Komponenta 3:** Održivo i transparentno tržište i korištenje nekretnina u skladu sa standardima EU vodi ka bržem ekonomskom razvoju i povećanju investicija. Pružanje relevantnih i pouzdanih informacija akterima na tržištu nekretnina predstavlja ogromnu priliku za GA u oba entiteta. Neke od prednosti implementacije ove vrste sistema su povezani sa: nižim kamatama za domaćinstva na kreditnom tržištu, nižim naknadama osiguranja, sigurnošću investicija, stabilnostšću fiskalnih prihoda od oporezivanja nekretnina, itd.
- **Komponenta 4:** Moderna geodetska infrastrukture povezana sa susjednim zemljama i evropskim mrežama je osnova za sve vrste premjera. To će omogućiti precizna, pouzdana i brza mjerenja u realnom vremenu za katastarske, inženjerske i ekološke potrebe. Gravimetrijska mjerenja će također doprinijeti istraživanjima koja se odnose na klimatske promjene, prirodne katastrofe i druge pojave koje imaju veliki utjecaj na društvo.
- **Komponenta 5:** Profesionalci i šira javnost u BiH će kroz e-usluge imati pristup svim informacijama GU što će značajno olakšati njihov svakodnevni rad, osigurati transparentnost i samim tim sprečiti korupciju. To će doprinijeti stvaranju jasne slike u pogledu nadležnosti i odgovornosti GU, kao i njihove važnosti za zaštitu imovine, rast investicija i ukupni ekonomski razvoj.
- **Komponenta 6:** Pred GU je veliki izazov da sačuvaju ogroman broj papirnih dokumenata i karata koji sadrže informacije neophodne za formiranje sistema zemljišnih informacija. GU se suočavaju sa izazovom da osiguraju da svi njihovi dokumenti budu arhivirani dugoročno, na sigurnom mjestu i očuvani kao i da budu transparentni i dostupni internim i eksternim korisnicima uključujući i širu javnost kad god je to potrebno.

Očekivani rezultati poslije 6 godina implementacije CILAP projekta su:

1. Institucije zemljišne administracije su ojačane,
2. Program za razvoj ljudskih resursa je implementiran,
3. Odgovarajuća zakonska regulative je razvijena,
4. Moderna tehnologija premera je u upotrebi,
5. Efikasni poslovni procesi zemljišne administracije su uspostavljeni,
6. Odgovarajuća IKT podrška zemljišnoj administraciji je uspostavljena,
7. Digitalni arhivi su uspostavljeni i integrisani u poslovne procese,
8. Projektom je efikasno rukovođeno.

4.3. Sektor zaštite okoliša/životne sredine

U sektoru okoliša/ zaštite životne sredine za 2018. godinu planirano je 38 projekata. Od toga je tokom godine u potpunosti realizirano 11, a djelimično 9 projekata. Za realizaciju ovih projekata je planirano 5.135.949,00 KM, a izdvojeno je 1.163.390,00 KM, što je 22,65 % u odnosu na plan, što se vidi iz slijedećeg pregleda:

Tabela 12. Pregled planiranih i ostvarenih projekata u sektoru okoliša/zaštite životne sredine u 2018. godini

| Opis | Planirano | Izvršeno | % izvršenja |
|-----------------------|----------------|-------------------|---------------|
| Budžet | 658.000 | 287.351 | 43,67% |
| Ostali izvori | 4.477.949 | 876.039 | 19,56% |
| Ukupno | 5.135.949 | 1.163.390 | 22,65% |
| Broj projekata | | | |
| | Potpuno | Djelimično | Ukupno |
| Planirano | | | 38 |
| Ostvareno | 11 | 9 | 20 |
| % Ostvarenja | 29,73% | 24,32% | 54,05% |

U skladu sa utvrđenim ključnim prioritetima u sektoru okoliša/ zaštite životne sredine:

- rješavanje problematike upravljanja otpadom
- zaštita vodotoka i izvorišta od zagađanja otpadnim vodama i uređenje vodotoka
- kontinuirano unaprjeđivanje kvaliteta pružanja komunalnih usluga
- uvođenje mjera energetske efikasnosti
- prevencija rizika od prirodnih i drugih nepogoda, kao i deminiranje,

najznačajniji projekti implementirani u 2018. godini su:

- Projekat 3.2.4.1. Regulacija vodotokova (2016-2020) realizuje se u cilju zaštite od poplava. Sanirano je i regulisano oko 150 metara rijeke Četovilje i Džakulske rijeke u MZ Prijeko Brdo. Za ovaj projekat je izdvojeno 116.150,00 KM iz eksternih izvora.

U 2018. godini uređene su obale rijeke Sokoluše od ušća u rijeku Spreču do Eko toplane u dužini od 2,3 km.

- Projekat Zaštita dijela kolektorske mreže i regulisanja korita rijeke Sokoluše u Gračanici, faza II projekata je u toku, u vrijednosti od 400.896,99 KM. U toku su aktivnosti na izgradnji Hidrocentrale na rijeci Spreča u Donjoj Orahovici. Završeni su radovi na čišćenju, proširenju i produbljivanju korita od mosta za Petrovo uzvodno do Jazinovca.

Agencija za vodno područje Save je završila aktivnosti na izradi Glavnog projekta regulacije rijeke Spreče od mosta za Petrovo uzvodno do izlaza iz Miričine. U toku 2018. godine završene su slijedeće aktivnosti: Sanacije korita rijeke u MZ Prijeko Brdo - 3.000,00 KM, Čišćenje kanala Bakički potok - 2.866,50 KM, izgradnja mosta - MZ Lukavica (Devedžije) 11.665,40 KM.

Aktivnosti na uređenju vodotokova se nastavljaju obzirom da dužina poplavno rizičnih vodotokova na području općine iznosi 31 km vodotoka rijeke Spreče (vodotok I kategorija) i 66 km ostalih vodotoka II kategorije.

U 2018. godini rijeka Spreča poplavila je 3 puta: u martu oko 150 ha, po 50 ha poljoprivrednog zemljišta u aprilu i maju.

Na osnovu procjene ugroženosti od rijeke Spreče može biti ugroženo: preko 700 ha poljoprivrednog zemljišta, 200 stambenih i 140 privrednih objekata i 50 km lokalnih i nerazvrstanih cesta, a od ostalih bujičnih poplava može biti ugroženo oko 500 ha poljoprivrednog zemljišta, 100 stambenih objekata, 70 proizvodno-poslovnih objekata i oko 100 km lokalnih i nerazvrstanih cesta.

- Novi projekat 3.2.1.1. – 9 „Inicijativa za unaprijeđenje vodosnabdijevanja u seoskim područjima“ implementiran je, osim u Gračanici i još 5 općina u periodu avgust 2017. – juli 2018. u ukupnoj vrijednosti od 40.000,00 KM sa izvorom finansiranja SDC – Švicarska Agencija za razvoj i saradnju. Implementiran je od strane „MDP Inicijative“ iz Doboja i „Aquasan“ iz Bihać.

Rezultati ovog projekta su:

- izrađene jedinstvene baze podataka lokalnih vodovodnih sistema MZ-a (tzv. Seoski vodovodni sistemi), na osnovu podataka prikupljenih putem upitnika, koji su unificirani i istovjetni za sve mjesne zajednice,
- educirani predstavnici Općine, MZ-a i JP Vodovod i kanalizacija, koji su na radionicama zajednički kreirali Upitnik i Baze podataka,
- odobrena finansijska sredstva od 2.500,00 KM, koja su utrošena u MZ Donja Lohinja za nabavku Hlorinatora (1.299,11 KM); Cijevi za vodu (400,00 KM); iVodni materijal (799,02 KM).

Uspostavljene Baze podataka, su dobra osnova za praćenje stanja seoskih vodovoda i preduzimanje mjera za unapređenje istih, utvrđivanje prioriteta te privlačenje donatorskih sredstava.

- U okviru projekta 3.2.1.1. - 4 Poboljšanje i proširenje gradskog sistema vodosnabdijevanja za naselja Bijela polja, Drafnići, Seljanuša i Gornja Lohinja izvedeni su slijedeći radovi na izgradnji vodovodnog podsistema Bijela Polja-Drafnići-Hurije-Seljanuša: Izgrađeno cca 2.500 metara distributivne vodovodne mreže, izgrađeni rezervoari od 150 m³ i 50 m³, izgrađeno cca 1.200 m vodovodne mreže, ugrađeno 45 vodomjera. Vrijednost realizovanih radova je 210.629,00 KM.

- Projekat 3.2.3.4. Rekonstrukcija kanalizacione mreže u gradu (2017-2020) (Mejdanić, A. Šiljića, Malkića sokak, naselje Varoš II-II faza) nije realizovan u toku 2018. godine.

- U okviru Programa 3.2.5. WATSAN, realizuje se projekat WATSAN - Projekat Evropske investicijske banke (EIB) pod nazivom „Snabdijevanje vodom i sanitacija u FBiH“, „Podprojekat poboljšanja sistema vodosnabdijevanja i proširenja sistema kanalizacione mreže u Općini Gračanica“ ukupne vrijednosti od 8.964.507,00 KM (prethodne investicije u periodu 2007.-2010. godine iznose 1.642.872,00 KM, za investiranje u narednom periodu ostaje 7.321.610,00 KM). Odlukom Općinskog vijeća broj 01-05-05154-2011 od 28.12.2011. godine, Općina Gračanica je ušla u proces zaduženja kod Evropske investicijske banke (EIB) za projekat „Poboljšanje vodosnabdijevanja Općine Gračanica i dogradnja kanalizacionog sistema Općine Gračanica“ (kredit od 2.275.319,00 EUR odnosno 4.450.136,00 KM po srednjem kursu Centralne banke BiH, sa rokom otplate od 25 godina, grace periodom 6 godina). Na ime 12 projekata implementiranih u periodu od 2013. do 2017. godine, povučena su kreditna sredstva EIB-e, u ukupnom iznosu od 2.438.140,96 KM, pri čemu su iz budžeta Općine Gračanica izdvojena sredstva u iznosu od 110.393,20, povučeni iznos grant

IPA 2009 sredstva iznosi ukupno 837.232,60 KM. U 2017. godini implemenirani su projekti: Izgradnje i rekonstrukcije kanalizacionih kolektora u urbanom dijelu Gračanice, Bušenje istražnih bunara i Građevinski radovi na priključcima novih izvora sa postojećim sistemima, u ukupnoj vrijednosti od 369.021,00 KM ili 19 % planirane vrijednosti. U toku 2018. godine implementirano je 44.375,00 KM za Izvođenje radova na izgradnji vodovodnog podsistema Bijela Polja-Drafnići-Hurije-Seljanuša, izgrađeno je cca 1.200 metara vodovodne mreže, stvoreni uslovi za ugradnju cca 45 vodomjera, izgrađen rezervoar od 50 m³. Također, u 2018. godini izbušeno je šest istražnih bušotina na području općine Gračanica od kojih tri imaju pozitivne rezultate.

Općini Gračanica ostaje obaveza da zaključno sa mjesecom junom 2021. godine implementira preostale projekte definisane projektnom afišom i Ugovorom o kreditu, te da do navedenog perioda obezbijedi sredstva iz budžeta i ostalih izvora u iznosu od oko 1.040.427,24 KM za realizaciju preostalih projekata uz preostala kreditna sredstva u iznosu od 1.407.351,40 EUR:

1. Izvedbeni projekti bunara, vodozahvatnih struktura i postojećih priključaka na sistem
2. Nastavak bušenja istražnih bušotina
3. Bušenje eksploatacionih bunara sa opremom i radovima
4. Građevinski radovi na vodozahvatnim strukturama
5. Građevinski radovi na priključcima novih izvora vode na postojeći sistem snabdijevanja
6. Studiju izvodivosti i idejni projekat postrojenja za tretman otpadnih voda
7. Glavni projekti postrojenja Vrela, Ilidža i Stjepan Polje za prečišćavanje pitkih voda
8. Izgradnja postrojenja Vrela za prečišćavanje pitkih voda

- U okviru Projekta 3.4.3.1. Sanacija klizišta (2016.-2020.) u toku 2018. godine značajno su smanjene aktivnosti geologa u segmentu obilazaka klizišta, što ukazuje da je nastavljen trend smirivanja kliznih aktivnosti nakon 2014. godine. Sanirana su klizišta i saobraćajnice na lokalnom putu Malešići-Golaći (asfaltirano oko 110 m² iste) i lokalnom putu Stjepan Polje-Jahići" (asfaltirano oko 150 m² iste).

U toku 2018. godine za sanaciju klizišta utrošeno je 180.534,00 KM, a za otklanjanje posljedica prirodnih nepogoda 59.442,00 KM, što ukupno iznosi 239.976,00 KM.

U sanaciju i izgradnju uništenih i teško oštećenih objekata je uloženo 3.911,00 KM.

- U okviru projekta 3.4.1.3. Podizanje nivoa svijesti o pitanjima smanjenja rizika od katastrofa provođenjem redovne obuke službi CZ-a i edukacije stanovništva o mjerama zaštite i spašavanja (2016.-2018.) organizovane su obuke, takmičenja, informisanje i sl. u cilju unaprjeđenja cjelokupnog sistema zaštite i spašavanja u vrijednosti od 1.282,00 KM.

- U okviru projekta 3.4.2.1. Sufinansiranje deminiranja sumnjivih površina od mina na području Općine Gračanica (2016.-2020.), nije bilo projekata deminiranja.

-

Tabela 13. Pregled indikatora deminiranih površina za period 2012.-2018. Godine

| Godina | Zemljište kontaminirano minama | | Deminirano (m ²) | Prikupljeno i uništeno neeksplozivna i minsko-eksplozivna (kom) | Broj nesreća na deminiranim lokalitetima |
|--------|--------------------------------|--------------------|------------------------------|-----------------------------------------------------------------|------------------------------------------|
| | m ² | % uk. površine JLS | | | |
| 2012 | 8.352.780 | 3,94% | 80.825 | 204 | 0 |
| 2013 | 8.036.370 | 3,79% | 126.898 | 442 | 0 |
| 2014 | 8.036.370 | 3,79% | 76.925 | 1.375 | 0 |
| 2015 | 7.832.900 | 3,69% | 0 | 798 | 0 |
| 2016 | 7.664.859 | 3,61% | 168.062 | 4.308 | 0 |
| 2017 | 8.544.617 | 4,03% | 109.229 | 1.333 | 0 |
| 2018 | 8.676.930 | 4,09% | 0 | 1.409 | 1 |
| Ukupno | | | 561.939 | 9.869 | 1 |

U prethodnom periodu od 2000. godine kada je počeo proces deminiranja na području Općine, od 10.12.2018. godine, na području Općine Gračanica deminirana je površina od ukupno 1.485.831,05 m² ili 17,39 % rizične površine, što je realizovano kroz 46 projekata.

- U sklopu projekta „Oporavak od poplava“ u Općini Gračanica je održan sastanak sa korisnicima planirane pomoći. Sastanku su pored korisnika i koordinatora projekta prisustvovali i Općinski načelnik te predstavnici Hilfswerka. Na projekat su aplicirale 54 osobe, a prema preliminarnoj listi korisnika za 14 njih je predviđena dislokacija, odnosno gradnja novih objekata, dok je za 6 objekata predviđena sanacija. Obaveze Općine su po svakoj novoizgrađenoj stambenoj jedinici uplatiti 5.000,00 KM, kao i u saradnji sa korisnicima pomoći pri rješavanju pitanja placeva za korisnike uz prateću infrastrukturu.

Programom za oporavak od poplava - stambeno zbrinjavanje, koji predstavlja nastavak napora Evropske unije na ublažavanju posljedica katastrofalnih poplava iz 2014. godine, predviđena je pomoć socijalnim kategorijama stanovništva čiji su objekti oštećeni/uništeni u poplavama iz 2014. godine, koje su najteže poplave u posljednjih 120 godina, a obuhvatile su četvrtinu teritorija Bosne i Hercegovine.

Program, započet u septembru 2017. godine, ima za cilj da stambeno zbrine 2.895 osoba i ekonomski osnaži 555 najugroženijih porodica, čiji su domovi oštećeni ili uništeni u poplavama i klizištima. Program se implementira u 44 opštine/grada u oba entiteta Bosne i Hercegovine. U novembru 2017. godine završen je Javni poziv za izbor korisnika/ca pomoći na koji se prijavilo 3.950 aplikanata iz cijele BiH.

Projekat je finansiran od strane EU a provodi ga UNDP u BiH preko partnerskih organizacija Hilfswerka Austria i ASB-a a u saradnji sa Općinama.

Izbor korisnika/korisnica završen je u maju 2018. godine, nakon čega je urađena analiza uslova života i potreba ugroženog stanovništva, kako bi se izabranim porodicama osigurali odgovarajući paketi ekonomskog osnaživanja.

Pomoć je prioritetno namijenjena socijalno i ekonomski marginaliziranim grupama stanovništva, uključujući starije osobe, domaćinstva sa niskim primanjima, osobe sa poteškoćama u razvoju, pripadnike manjina, povratnike i interno raseljene osobe.

4.4. Ključni rezultati i ostvareni progres

Na osnovu svih prikupljenih i obrađenih podataka o implementaciji projekata u izvještajnom periodu može se zaključiti da su godišnji rezultati vidljivi prije svega kroz realizovane projekte vodosnabdijevanja i upravljanja vodama, energetske efikasnosti i sanacije klizišta te projekti izgradnje i rekonstrukcije saobraćajne infrastrukture.

Planom implementacije za 2018. godinu predviđena je implementacija ukupno 135 projekata i to 36 iz ekonomskog sektora, 61 iz društvenog sektora i 38 iz ekološkog sektora. Ukupno su implementirana 83 projekta i to 22 projekta iz ekonomskog sektora, 41 iz društvenog sektora i 20 iz ekološkog sektora.

Planom implementacije i indikativnim finansijskim okvirom koji je donesen za 2018. godinu, a prema planu budžeta za istu godinu, konstatovano je da je navedenim planom predviđena implementacija **135** projekata ukupne vrijednosti 11.875.313,00 KM, od toga iz sredstava budžeta planirano je 3.573.651,00 KM, a iz eksternih izvora planirano je 8.301.861,00 KM. Od toga je implementirano ukupno (u cjelosti ili djelimično) **83** projekta, što je oko 60 % u odnosu na ukupan broj projekata, u vrijednosti od 4.777.811,00 KM, što je 40 % u odnosu na projektirani finansijski okvir.

Projekti koji su implementirani u 2018. godini doprinose ostvarenju postavljenih strateških ciljeva što je vidljivo iz indikatora koji su dati u tabeli Makroindikatora razvoja.

Zabilježen je pozitivan trend investicija u proizvodno-poslovne objekte u periodu od 2011. do 2018. godine. U navedenom periodu 91 kompanija je investirala u proizvodno poslovne objekte ukupne površine od 157.263 m², prosječno godišnje 16.547 m² korisne površine.

U strukturi investicija najveći broj proizvodno-poslovnih objekata pokrenuto je u MZ Gračanica, u poslovnoj zoni, zatim slijedi MZ Stjepan Polje, MZ Donja Lohinja i druge MZ.

Shodno povećanju investicija povećana je zaposlenost, a smanjena je nezaposlenost.

Tabela 14. Zaposlenost, nezaposlenost i prosječne neto plaće od 2016. do 2018. godine

| Opis | Broj zaposlenih | | | Broj nezaposlenih | | | Prosječna plaća | | |
|--------------------------|-----------------|--------------|---------------|-------------------|--------------|--------------|-----------------|---------------|---------------|
| | 2016. | 2017. | 2018. | 2016. | 2017. | 2018. | 2016. | 2017. | 2018. |
| Federacija BiH | 457.97 | 467.894 | 529.922 | 372.20 | 357.97 | 335.61 | 839,00 | 860,00 | 889,00 |
| Tuzlanski kanton | 84.736 | 85.820 | 96.548 | 91.693 | 87.103 | 80.989 | 744,00 | 797,00 | 797,00 |
| Grad Gračanica | 9.375 | 9.460 | 10.738 | 8.675 | 8.254 | 7.570 | 541,00 | 584,00 | 615,00 |
| Grad/Kanton (učešće u %) | 11,06 | 11,20 | 11,12 | 9,5 | 9,5 | 9,3 | 72,71 | 73,27 | 77,16 |
| Grad/F BiH (učešće u %) | 2,0 | 2,0 | 2,0 | 2,3 | 2,3 | 2,3 | 64,48 | 67,90 | 69,17 |

Izvor podataka: Federalni zavod za programiranje razvoja „Socio ekonomski pokazatelji po općinama u 2018. godini“

Analizom spoljno trgovinske razmjene zapaža se povećanje poslovne aktivnosti na stranom tržištu. Ukupan obim spoljno trgovinske razmjene u 2018.godini povećan je za 4,7 % u odnosu na 2017. godinu (u apsolutnim iznosima sa 402,0 miliona KM na 421,0 miliona KM).

Ostvaren je pozitivan saldo vanjskotrgovinske razmjene od 4,9 miliona KM. a pokrivenost uvoza izvozom raste sa 91,14 %, koliko je iznosila u 2017.godini, na 102.38 % u 2018. godini.

Povećan je broj domaćinstava sa pristupom kontrolisanoj vodi za piće sa 6.098 na 6.571 domaćinstava, kao i broj domaćinstava uključenih u odvoz krutog otpada sa 7.661 na 8.903 domaćinstva.

Pokrivenost domaćinstava odvozom krutog otpada povećana je sa 59,9% na 63,8%.

Udio realiziranih kapitalnih investicija u 2018. godini u budžetu JLS iznosi 17,03 %.

Broj poljoprivrednih gazdinstava na 1.000 stanovnika je povećan sa 46,87 % na 49,73 % (broj poljoprivrednih gazdinstava je povećan sa 2.120 na 2.251 gazdinstvo).

Emisija CO₂ u periodu 2016.-2017.godina je smanjena za 32.701 tonu u odnosu na vrijednosti iz 2005. godine, a po glavi stanovnika je iznosila 3,41 t/stan i povećana je u odnosu na 2015. godinu kada je iznosila 3,00 t/stan. Rezultat povećanja je smanjenje broja stanovnika sa 52.701 na 45.260 (Izvor: Socio ekonomski pokazatelji za 2017. godinu, obrada Federalni zavod za programiranje razvoja).

Ključne rezultate i ostvareni progres po strateškim i sektorskim ciljevima obrađeni su po sektorima razvoja u nastavku Izvještaja.

Ekonomski razvoj

1. Strateški cilj: Privučene investicije, povećana zaposlenost

1.1. Sektorski cilj Stvoreno povoljno poslovno okruženje u Općini Gračanica

U 2018. godini nastavljeno je unapređenje poslovnog okruženja u općini Gračanica implementacijom planiranih projekata.

U periodu od 2011. do 2018. godine zabilježen je pozitivan trend investicija.

U navedenom periodu 91 kompanija je investirala u proizvodno poslovne objekte ukupne površine od 157.263 m², prosječno godišnje 16.547 m².

U strukturi investicija najveći broj proizvodno-poslovnih objekata pokrenuto je u MZ Gračanica u poslovnoj zoni, zatim slijedi MZ Stjepan Polje, MZ Donja Lohinja i druge MZ.

Tabela 15. Pregled investicija u periodu 2011.-2018. godine

| Period | Broj investicija | Ukupna površina investicija u u m ² |
|-------------------|------------------|------------------------------------------------|
| 2011.-2013. | 16 | 24.890 |
| 2014. | 8 | 17.880 |
| 2015. | 7 | 19.085 |
| 2016. | 22 | 36.014 |
| 2017. | 23 | 46.355 |
| 2018. | 15 | 13.039 |
| Svega 2011.-2018. | 91 | 157.263 |

Zaključno sa 2018. godinom, 442 firme sa 7.782 zaposlenih ostvarile su ukupan prihod od 802 miliona KM, koji je u porastu za 7,96 % u odnosu na 2017. godinu, a za 10,1 % u odnosu na 2016. Godinu. Ukupna dobit od 55,51 miliona KM iz 2018. godine je smanjena za 2,14 % u odnosu na 2017. godinu, a povećana za 15,73 % u odnosu na 2016. godinu. Ukoliko se započete investicije realizuju u planiranom roku, te nastave projekti kontinuirane podrške zapošljavanja nezaposlenih osoba, uspostaviti će se bolja komunikacija Općine i privrednog sektora, a time i boljeg poslovnog ambijenta za uspostavu novih MSP i novih radnih mjesta, te se može ~~se~~ očekivati da se sektorski cilj ostvari do 2020. godine.

1.2. Sektorski cilj Omogućen razvoj poljoprivrede i ruralnih područja

U 2018. godini je planirano 10 projekata u vrijednosti od 628.978,00 KM sa 24 % finansiranjem iz budžeta. Realizacija je ostvarena sa 43 %.

Implementirano je u cjelosti ili djelimično 5 projekata od ukupno 10 planiranih, u vrijednosti od 268.866,00 KM odnosno 43 % od planiranih sredstava. U cjelosti su implementirana 2 projekta (Podrška unapređenju poljoprivredne proizvodnje i Edukacija poljoprivrednih proizvođača), 1 projekat je djelimično realizovan, Unapređenje poljoprivrednog zemljišta (namjenska sredstva iz promjene namjene zemljišta).

Nisu realizovana 4 projekta (Podizanje zasada maline i jagode, Plastenička proizvodnja povrća, Izgradnja infrastrukture za navodnjavanje poljoprivrednih kultura, Uspostava i održavanje protivgradne zaštite). Aktivnosti na pripremi ovih projekata nastavit će se u periodu 2018.-2020. godine.

Za razvoj poljoprivredne proizvodnje, veoma je značajna podrška koju daju Udruženje poljoprivrednika, poljoprivrednih inženjera i tehničara i Odsjek za privredu i poljoprivredu, u procesu ostvarivanja podsticaja i edukacije poljoprivrednih proizvođača. Rezultat je vidljiv kroz vrijednost grant sredstava povučenih iz budžeta Tuzlanskog kantona od 22.827,00 KM, za unapređenje poljoprivrednog zemljišta.

Ukupna investiciona ulaganja u individualnu poljoprivrednu proizvodnju u porastu su za 12,5 % sa 400.000,00 KM iz 2017. godine na 450.000,00 KM u 2018. godini.

Prema karakteru izgradnje najveći dio investicija se odnosi na izgradnju novih kapaciteta 55,60 % i održavanje nivoa postojećih kapaciteta 33,33 %.

1.3. Sektorski cilj Razvijeni i promovisani turizam i kulturno-historijsko naslijeđe

U toku 2018. godine, od 12 planiranih projekata, potpuno ili djelimično je implementirano 6 projekata, ukupne vrijednosti 121.247,00 KM ili 45 % od ukupno planirane vrijednosti. Nastavljen je projekat evidencije kulturno-historijskog naslijeđa Općine Gračanica u saradnji sa Zavodom za zaštitu i korištenje kulturno-historijskog i prirodnog naslijeđa.

Društveni razvoj

2. Strateški cilj: Bolja uprava i uređen društveni sektor

U okviru društvenog sektora Strategijom je definisano 5 sektorskih ciljeva. Ukupna realizacija je ostvarena sa 53 % od plana u vrijednosti od 2.681.004,00 KM. Realizacija po sektorskim ciljevima je ostvarena sa relativno visokim procentom.

2.1. Sektorski cilj Unaprijeđen sektor socijalne i zdravstvene zaštite

Projekti iz sektorskog cilja Unapređenje sektora socijalne i zdravstvene zaštite, implementirani su u vrijednosti od 234.575,00 KM što je 50 % od planirane vrijednosti. U ovom sektorskom cilju završen je projekat koji je započet krajem 2016. godine, a to je Izgradnja stambenih jedinica za Rome. U 12 stambenih jedinica smješteno je 12 porodica pripadnika romske populacije, izgrađena je komunalna infrastruktura te su porodice useljene.

2.2. Sektorski cilj Poboljšani uslovi za rad i povećana obuhvatnost djece u obrazovnim ustanovama

Projekti iz sektorskog cilja Poboljšani uslovi za rad i obuhvatnost djece u obrazovnim ustanovama su implementirani sa 72 % u iznosu od 47.460,00 KM.

2.3. Sektorski cilj Unaprijeđen sportsko-kulturni život u Općini

Projekti iz sektorskog cilja Unapređenje sportskog i kulturnog života u Općini implementirani su sa 13 % u iznosu od 156.696,00 KM.

2.4. Sektorski cilj Unaprijeđen rad lokalne uprave

Projekti iz sektorskog cilja Unapređenje rada lokalne uprave realizovani su sa 50 % odnosno 252.015,00 KM.

2.5. Sektorski cilj Unaprijeđena sigurnost građana u saobraćaju

Projekti iz sektorskog cilja Unapređenje sigurnosti građana u saobraćaju implementirani su sa 69 % u vrijednosti od 1.990.258,00 KM. Implementirani projekti cestovne infrastrukture su u funkciji poboljšanja kvaliteta života građana (poboljšan pristup građana iz mjesnih zajednica zdravstvenim, obrazovnim, kulturnim, sportskim i drugim uslugama u gradskom području), ali i u funkciji ekonomskog razvoja (olakšano kretanje roba i usluga, brži pristup tržištima za poljoprivrednike).

Sektor zaštite okoliša

3. Strateški cilj: Čista voda, zrak i tlo

U okviru sektora zaštite okoliša, Strategijom su definisana 4 sektorska cilja. Ukupna realizacija je ostvarena sa 23 % od plana u vrijednosti od 1.163.390 KM.

3.1. Sektorski cilj Unaprijeđen sistem upravljanja otpadom

Projekti iz sektorskog cilja Unaprijeđen sistem upravljanja otpadom, implementirani su sa 19 % u vrijednosti od 110.605,00 KM. U ovom sektorskom cilju krajem 2017. godine izrađen je idejni projekat Sanacije postojeće deponije „Grabovac“, a u toku 2018. godine je započeta izrada glavnog projekta i iznalaženje sredstava za rješavanje pitanja sanacije deponije Grabovac, čiji završetak se očekuje u 2019. godini.

Nastavljene su aktivnosti na realizaciji projekta Primarna selekcija ambalažnog otpada iz komunalnog čvrstog otpada te je nabavljeno 1.000 kanti od 120 litara, realizovana medijska kampanja, izrađene i štampane afiše o načinu odvajanja otpada.

Projekat „Tehničko opremanje JP „Komus“ Gračanica implementiran je za 59 % u odnosu na plan u iznosu od 70.700,00 KM, u sklopu kojeg je nabavljeno polovno specijalno vozilo (auto podizač), 20 kontejnera od 1.100 litara (hajfišera). I pored toga još uvijek postoje divlje deponije: broj divljih deponija je smanjen sa 37 (sa 8.000 m³ otpadnog materijala iz 2009. Godine) na 15 divljih deponija u 2016. godini (sa oko 3.091 m³ otpadnog materijala). U toku 2017. godine sanirane su 4 deponije, a u toku 2018. godine sanirane su dvije od njih ukupno procijenjenih 16.

3.2. Sektorski cilj Unaprijeđeno vodosnabdijevanje i upravljanje vodama na teritoriji općine Gračanica

Projekti iz sektorskog cilja Izgradnja sistema vodosnabdijevanja realizovani su sa 24 % u iznosu od 695.738,00 KM. Projekat „Regulacija vodotokova“ realizovan je sa 53 % u iznosu od 116.150,00 KM. Novi projekat „Poboljšanje i proširenje gradskog sistema vodosnabdijevanja za naselja Bijela polja, Drafnići, Seljanuša i Gornja Lohinja“ realizovan je sa 38 % u iznosu od 210.629,00 KM, a novi projekat „Vodosnabdijevanje MEG projekat - Bijela Polja“ sa 53 % u iznosu od 119.416,00 KM.

Projekat „Regulacija vodotokova“ implementiran je sa 53 % u iznosu od 116.150,00 KM, uređene su obale rijeke Sokoluše od ušća u rijeku Spreču do Eko toplane u dužini od 2,3 km, sanirano korito rijeke u MZ Prijeko Brdo, očišćen kanal Bakički potok, završeni su radovi na čišćenju, proširenju i produbljivanju korita od mosta za Petrovo uzvodno do Jazinovca. Agencija za vodno područje Save je završila aktivnosti na izradi Glavnog projekta regulacije rijeke Spreče od mosta za Petrovo uzvodno do izlaza iz Miričine.

Program WATSAN, implementiran je sa 3 % u iznosu od 44.375,00 KM, u okviru kojeg je realizovan jedan koji je utvrđen kao prioritet u odnosu na 3 planirana projekta:

- Rekonstrukcija i rehabilitacija kanalizacione i vodovodne mreže: Lukavica, Džakule, Stjepan Polje, Gračanica, te čišćenje kanalizacionih kolektora (nakon poplava).

3.3. Sektorski cilj Poboľjšati kvalitet zraka realizacijom mjera energetske efikasnosti

Projekti iz sektorskog cilja Poboľjšati kvalitet zraka realizacijom mjera energetske efikasnosti realizovani su sa 2 % u iznosu od 12.813,00 KM.

Projekat „Toplifikacija grada“ realizovan je sa 1 % u iznosu od 2.813,00 KM.

Projekat P 3.3.3.2. Sanacija stare zgrade Općine (kulturno-historijski spomenik - "Konak"), implementiran je sa 100 %, u iznosu od 10.000,00 KM.

Ukupna emisija CO₂ u baznoj 2005. godini iznosila je 179.555,17 t CO₂, planirano smanjenje za period 2016. - 2020. godine je 49.090,22 t CO₂, a ostvareno je smanjenje u iznosu od 32.700,69 t CO₂ ili 66,61 % u odnosu na plan a 18,21 % u odnosu na referentnu vrijednost iz 2005. godine.

Do kraja 2018. godine smanjenje emisije CO₂ na području Općine Gračanica realizovano u iznosu od 35.799,29 tCO₂, odnosno 19,94 % od ukupne emisije CO₂ za referentnu 2005. godinu.

Ukupno smanjenje emisije CO₂ do kraja 2018. godine od 35.799,29 tCO₂, a po pojedinim sektorima iznosi:

Tabela 16. Uporedni pokazatelji emisije CO₂ u tonama po sektorima u periodu 2016.-2018. godine

| R/ B | Sektor | Referentne vrijednosti CO ₂ iz 2005. godine | Učešće u % | Planirano smanjenje emisije CO ₂ u periodu 2016.-2020. | Ukupno smanjenje CO ₂ u periodu 2016.-2018. | Index Ostvareno 2016.-2018. /Planirano 2016.-2020. |
|---------|----------------------------------------------------------------|-----------------------------------------------------------------|---------------|-------------------------------------------------------------------------------|--------------------------------------------------------------------|----------------------------------------------------------------|
| 1 | Zgradarstvo | 150.652,54 | 83,90 | 40.489,00 | 32.510,40 | 80,29 |
| 2 | Saobraćaj | 23.807,84 | 13,26 | 5.026,00 | 1.679,00 | 33,41 |
| 3 | Javna rasvjeta | 558,08 | 0,31 | 700,30 | 170,93 | 24,41 |
| 4 | Upravljanje otpadom | 4.301,27 | 2,40 | 1.597,00 | 954,40 | 59,76 |
| 5 | Vodosnabdijevanje | 235,44 | 0,13 | 51,76 | 51,76 | 100,00 |
| 6 | Obnovljivi izvori | 0,00 | 0,00 | 1.226,15 | 432,80 | 35,30 |
| | SVEGA | 179.555,17 | 100,00 | 49.090,21 | 35.799,29 | 72,93 |
| | % Ostvarenja u odnosu na referentnu vrijednost iz 2005. Godine | U 2017. god- 18,21% | | U 2018. godini - 19,94 | | |

Izvor podataka: Izvještaj o realizaciji Akcionog plana energetske održivog razvoja Općine Gračanica za period 2017. i 2018. godina

U periodu 2016.-2018. godine mjere energetske efikasnosti implementirane su na na slijedećim objektima:

Tabela 17. Pregled objekata na kojima su implementirane mjere energetske efikasnosti u periodu 2016-2018. godine

| R/ B | Naziv javne institucije | Mjere energetske efikasnosti | | | | | | | | |
|---------|-----------------------------------------------------------------------------|------------------------------|--------------------|------------------------------------|-----------------------------------------------|---------------------------------------------|---------------------|-----------------------|--------------|--------------------|
| | | Sjedište javne institucije | Energetski pregled | Toplotna izolacija vanjskih zidova | Toplotna izolacija krovova, stropova i podova | Zamjena prozora, vrata i staklenih površina | Fotonaponske ćelije | Energetski certifikat | LED rasvjeta | Daljinsko grijanje |
| 1 | Sportska sala Luke | Gračanica | X | X | X | X | | | | |
| 2 | Druga osnovna škola | Gračanica | X | | | X | | | | |
| 3 | JU obdanište Naša djeca | Gračanica | X | X | | X | | X | | |
| 4 | JU OŠ Donja Orahovica | Donja Orahovica | X | X | | X | | | | |
| 5 | JU OŠ Gornja Orahovica | Gornja Orahovica | X | | X | | | | | |
| 6 | JU OŠ Lukavica Lukavica | Lukavica | X | | X | X | | | | |
| 7 | JU OŠ Hasan Kikić - Sportska sala | Gračanica | X | | X | X | | | | |
| 8 | JU OŠ Doborovci - područna škola Vranovići | Vranovići | X | | | X | | | | |
| 9 | JU OŠ Soko u Sokolu | Soko | X | | X | X | | | | |
| 10 | Zgrada MUP-a | Gračanica | | | | | | | X | |
| 11 | Zgrada kolektivnog stanovanja Luke | Gračanica | X | X | | | | | | |
| 12 | MZ Gornja Orahovica | Gornja Orahovica | X | | | | | X | | |
| 13 | MZ Gračanica - ulica Alije Izetbegovića, Centralni park i park pored Općine | Gračanica | X | | | | | X | | |
| 15 | Izvršena nabavka električne čistilice ulica | Gračanica | X | | | | | | | X |
| 16 | 15 javnih objekata na području općine Gračanica | | X | | | | | | | |
| 17 | Rekonstrukcija objekta Biro za zapošljavanje- Gračanica | Gračanica | X | X | | X | | | | |
| | Ukupno | | 15 | 5 | 5 | 9 | 0 | 1 | 2 | 1 |

Budući da je Općina Gračanica potpisnik Sporazuma Gradonačelnika (Convenant of Mayors), ista se obavezala da do 2020. godine reducira emisiju CO₂ za minimalno 20 % u odnosu na referentnu 2005. godinu. U periodu 2016.-2018. godina smanjenje emisije CO₂ na području Općine realizovano je u iznosu od 32.700,69 tCO₂, odnosno 18,21 % od ukupne emisije CO₂ za referentnu 2005. godinu.

Od ukupno 56 prioriternih mjera Općina Gračanica je pokrenula aktivnosti u 43 mjere, što ukupno iznosi 76,79 % od planiranih mjera, a iste su birane tako da donose veće smanjenje koncentracije polutanata u zraku.

Obzirom da je Općina Gračanica do kraja 2018. godine realizovala 72,93 % od ukupno planiranog smanjenja emisije CO₂, procjene su da će ista do kraja 2020. godine ostvariti planirano smanjenje emisije CO₂.

Krajem 2018. godine u okviru projekta „Mala i srednja preduzeća ekološke izazove pretvaraju u ekonomske prilike“ izrađen je SECAP (Sustainable Energy Climate Action Plan) dokument u saradnji sa MSP, a sa fokusom na zelenu ekonomiju i razvoj novih tržišta, te uz obradu efekata klimatskih promjena. SECAP je usvojen je na sjednici Općinskog vijeća 29.03.2019.godine a evidentiran pod Broj predmeta: OI -23 -0 1212-2019.godine.

SECAP dokument zasnovan je na Sporazumu gradonačelnika (Covenant of Mayors), koji je potpisan 30.09.2013. godine u skladu s kojim se općine, gradovi i regije dobrovoljno obavezuju da reduciraju emisiju CO₂ na svom području iznad postavljenog cilja od 20 %.

Ovim dokumentom Općina Gračanica je potvrdila spremnost za implementaciju aktivnosti i mjera koje će doprinjeti smanjivanju emisija do 40% u periodu do 2030. godine.

Projekat je realizovan u iznosu od 107.641,00 KM ili 73 % u odnosu na planiranu vrijednost

3.4. Sektorski cilj Unaprijeđen sveobuhvatan sistem zaštite i spašavanja

Projekti iz sektorskog cilja Unapređenje sistema zaštite i spašavanja implemenirani su 33 % u odnosu na plan u iznosu od 344.234,00 KM.

Projekat „Jačanje kapaciteta Civilne zaštite Općine kroz adekvatno opremanje službi, te stručnu edukaciju struktura CZ-a implementiran je sa 5 % u iznosu od 11.650,00 KM.

Projekti „Ojačati cjelokupan sistem smanjenja rizika od katastrofa“ i „Uspostava video nadzora na prostoru Općine“ nisu realizovani.

Projekat „Opremanje profesionalne vatrogasne jedinice nedostajućom opremom“ planiran je u iznosu od 70.000 KM, a realizovan je u iznosu od 17.838 KM što je za 25 % u odnosu na plan, a projekat „Sanacija klizišta“ planiran je u iznosu od 200.000,00 KM, a realizovan je u iznosu od 180.530,00 KM što je 90 % u odnosu na planirani iznos, što je rezultat privlačenja sredstava iz eksternih izvora.

Projekat „Sufinansiranje deminiranja sumnjivih površina od mina na području Općine Gračanica“ nije realizovan u toku 2018. godine te se desila jedna nesreća na deminiranim lokalitetima.

Tabela 18. Pregled indikatora deminiranih površina za period 2012.-2018. godine

| Godina | Zemljište kontaminirano minama | | Deminirano (m ²) | Prikupljeno i uništeno neeksplozivna ubojna i minsko-eksplozivna (kom) | Broj nesreća na deminiranim lokalitetima |
|---------------|--------------------------------|--------------------|------------------------------|------------------------------------------------------------------------|------------------------------------------|
| | m ² | % uk. površine JLS | | | |
| 2012 | 8.352.780 | 3,94% | 80.825 | 204 | 0 |
| 2013 | 8.036.370 | 3,79% | 126.898 | 442 | 0 |
| 2014 | 8.036.370 | 3,79% | 76.925 | 1.375 | 0 |
| 2015 | 7.832.900 | 3,69% | 0 | 798 | 0 |
| 2016 | 7.664.859 | 3,61% | 168.062 | 4.308 | 0 |
| 2017 | 8.544.617 | 4,03% | 109.229 | 1.333 | 0 |
| 2018 | 8.676.930 | 4,09% | 0 | 1.409 | 1 |
| Ukupno | | | 561.939 | 9.869 | 1 |

Izvor: CZ Gračanica

Sve deminirane lokacije su lokacije I kategorije ili lokaliteti koji su u svakodnevnoj civilnoj upotrebi, lokacije repatrijacije izbjeglica i raseljenih osoba, lokacije za obnovu i rekonstrukciju infrastrukture i ekonomije.

U toku 2018. godine prikupljeno je ukupno 1.409 komada različitih neeksplozivnih ubojnih i minskoeksplozivnih sredstava (NUS). Većinom su NUS-ovi prijavljeni od strane građana, prikupljeni na terenu i uništeni od strane Federalnih timova Civilne zaštite za uništavanje NUS-a.

Od ukupno 38 planiranih projekata u sektoru zaštite okoliša nije realizovano 18 projekata.

4.5. Vertikalna i horizontalna usklađenost i nivo integrisanosti

U skladu sa planiranim razvojnim prioritetima koji su vertikalno usklađeni sa strateškim i planskim dokumentima viših nivoa vlasti, Općina je u izvještajnom periodu realiziralo 83 projekta od toga 49 u cjelosti i 34 djelomično (kao najznačajnije projekte ističemo projekte vodosnabdijevanja i upravljanja vodama i sanacije klizišta, projekti izgradnje i rekonstrukcije saobraćajne infrastrukture i dr.). Pri tome iz eksternih izvora viših nivoa vlasti je „privučeno“ 2.242.793 KM sredstava, gdje su dominirali izvori: Fond za zaštitu okoliša FBiH, Agencija za vodno područje slivova rijeke Save, Ministarstva za prostorno uređenje i zaštitu okoliša FBiH i Budžet Tuzlanskog kantona.

U periodu od 2015. do 2018. godine Općina Gračanica je potpisala sljedeće memorandume:

- **Memorandum o saradnji na izgradnji kapaciteta nevladinih organizacija i odabranih općina na izradi strategija za borbu protiv korupcije na lokalnom nivou 03.04.2015. godine su u Općini Gračanica potpisali Općinski načelnik Nusret Helić i Dženana Alađuz ispred Udruženja INFOHOUSE i Mreže ACCOUNT iz Sarajeva, a potpisivanju su prisustvovali i predstavnici drugih udruženja – članica Mreže ACCOUNT. Ova aktivnost je osim u općini Gračanica sprovedena u Doboju, Tomislavgradu, Trebinju, Goraždu i Bijeljini u okviru projekta ACCOUNT II, a zajednički je koordiniraju Udruženja CRMA i INFOHOUSE. U okviru plana aktivnosti su pripremljeni Strategija i akcijski plan za provedbu Strategije za borbu protiv korupcije u Općini Gračanica u formi nacrtu.**
- **Memorandum o razumijevanju između UNDP-a i Općine Gračanica, potpisan je 30.04.2015.godine. Projekat „Jačanje uloge mjesnih zajednica (MZ) u Bosni i Hercegovini (BiH)“ (juni 2015 –juli 2019) predstavlja zajedničku inicijativu Vlade Švicarske i Vlade Švedske, a koju implementira UNDP u BiH zajedno sa različitim domaćim partnerima. Cilj projekta jeste unaprjeđenje kvaliteta života građana Bosni i Hercegovini kroz:**
 1. poboljšanje lokalnih usluga,
 2. povećanje odgovornosti vlasti i
 3. promociju socijalne inkluzije.

Projekat ima za svrhu poticati građane u procesu odlučivanja na lokalnom nivou, gdje se želi osigurati pružanje kvalitetnih usluga od strane jedinice lokalne samouprave (JLS) te provedba aktivnosti lokalnog razvoja, naglašavajući demokratsku ulogu mjesnih zajednica u BiH.

- **U okviru zajedničkog Programa Evropske Unije i Njemačke Vlade za podršku lokalnoj samoupravi i ekonomskom razvoju u Bosni i Hercegovini – EU ProLocal, Memorandum o razumijevanju su potpisali Općina Gračanica, i načelnik Nusret Helić i**

Deutsche Gesellschaft für Internationale Zusammenarbeit (GIZ) GmbH, kojeg predstavlja gospođa Karin Hoerhan. Trajanje projekta je od 01.01.2016. do 31.12.2018. godine.

- **Memorandum o razumijevanju između Općine Gračanica i World Vision u Bosni i Hercegovini potpisan je 21.12.2016.godine. World Vision je implementirao projekat „Održivi oporavak na lokalnom nivou“, u ukupnoj vrijednost projekta je 220.000 EUR kojeg je finansirala Evropska Unija. Projekat je implementiran na području općina: Gračanica, Petrovo, Lukavac, Srebrenik i Kalesija.**

- **Memorandum o saradnji na implementacije projekta „Inkluzija za sve Inkluzivno obrazovanje za svu djecu u Bosni i Hercegovini“ potpisan je između Općine Gračanica i organizacija (Save the Children, Ministarstvo obrazovanja, nauke, kulture i sporta Tuzlanskog kantona, Ministarstvo za rad, socijalnu politiku i povratak Tuzlanskog kantona, Ministarstvo zdravstva Tuzlanskog kantona, Pedagoški zavod Tuzlanskog kantona, Općina Gradačac, Općina Banovići, Grad Tuzla, Općina Dobož Istok, Općina Gračanica, Općina Srebrenik, Općina Lukavac, Općina Živinice, Općina Kladanj).** Planirani period implementacije Projekta je od 01.05.2018.-30.04.2021. godine.

Projekat je finansiran od strane Italijanske agencije za saradnju i razvoj (AICS). Cilj projekta je doprinijeti da djeca sa poteškoćama u razvoju razvijaju svoj potencijal i u potpunosti uživaju pravo na inkluziju u obrazovanju i u društvu, kako je definisano Strategijom za uključivanje djece s poteškoćama u razvoju u obrazovanje sa sedmogodišnjim Planom implementacije u Tuzlanskom kantonu. Općina Gračanica će pružiti podršku u radu Centara za razvoj inkluzivnih praksi (CRIP-ova) uspostavljenih u sklopu projekta putem obezbjeđivanja prevoza za korisnike CRIP-ova, podrške i facilitacije komunikacijsko/zagovaračkih aktivnosti, facilitacije upućivanja stanovnika Općina prema CRIP-ovima te jačanja saradnje sa CRIP-ovima relevantnim školama i ostalim ključnim akterima te će kontinuirano raditi na unapređenju kvaliteta inkluzivnih programa za djecu sa poteškoćama u razvoju i njihovim porodicama.

- Odlukom Općinskog načelnika broj 02-05-3692/17 od 16.11.2017. godine pokrenute su aktivnosti za **uvođenje modela za upravljanje kvalitetom CAF. CAF- Skraćenica od engleskog naziva Common Assessment Framework (Zajednički okvir za (samo) procjenjivanje).**

U saradnji sa Agencije za državnu službu, Općina Gračanica je pristupila projektu Zajedničkog okvira samoprocjene (CAF) kojim će u okviru ADA programa „Jačanje administrativnih kapaciteta zemalja Zapadnog Balkana i Republike Moldavije (2015.-2017.), pripremiti aktivnosti koje se odnose na sprovedbu Mape puta u oblasti uvođenja CAF-a, kao besplatnog i jednostavnog alata za upravljanje kvalitetom. Agencija za državnu službu Federacije Bosne i Hercegovine realizuje CAF Pilot projekat „Primjena potpunog upravljanja kvalitetom u Općini Gračanica“. Austrijski CAF Centar (CAF- *Common Assessment Framework*) KDZ – je aktivan na entitetskom nivou, te pruža podršku Agenciji za državnu službu FBiH u implementaciji ovog projekta. Za realizaciju CAF Pilot projekta u Općini Gračanica, Općinski načelnik je imenovao Tim za samoprocjenu. Ovim projektom doprinosi se unapređenju kvalitete usluga koje institucije javne uprave pružaju građanima što je u skladu sa Strategijom za reformu javne uprave u BiH.

- **Projekat općinskog okolišnog i ekonomskog upravljanja (MEG) je dio Programa saradnje Švicarske u BiH, u domenu Lokalne uprave i općinskih usluga, a realizuje ga razvojni program Ujedinjenih nacija (UNDP) u BiH. Cilj MEG projekta je poboljšanje**

općinskog sistema upravljanja razvojem te usluga u sektorima okoliša i ekonomije i predstavlja jednu od najvećih i najsloženijih intervencija u oblasti lokalne samouprave u BiH. Poboljšanja će rezultirati boljim uslugama za građane na lokalnom nivou te većom odgovornošću i izgradnjom povjerenja između lokalnih vlasti, građana i privrede. Posebna pažnja će se posvetiti poboljšanju uslova života ugroženih grupa stanovništva. Period implementacije projekta (faza 1) je 2016.-2020. godina.

- **Memorandum između Udruženja poslodavaca Gračanica, Vijeća roditelja škole, Ministarstva obrazovanja, nauke, kulture i sporta TK, Općina Gračanica i JU OŠ "Hasan Kikić" Gračanica.** Cilj projekta je unapređenje i razvijanje poduzetničkog duha kod učenika. Za školsku 2017./2018. godinu projekat će se provoditi kroz oblast tehnologije i informatike u privrednim subjektima/fabrikama, a implementirat će se do maja 2018. godine.

Projekat obuhvata slijedeće aktivnosti: Uključivanje nastavnika škole za mentore sekcije učeničkog poduzetništva i uključivanje učenika u sekciju na osnovu sklonosti i interesovanja učenika i roditelja, implementacija radionica učeničkog poduzetništva, supervizija radionica za učenike, završni događaj sa evaluacijom i podjelom certifikata na Sajmu dječijeg poduzetništva škole koji se održava u maju mjesecu 2018. godine.

- **Od donošenja Zakona o finansijskom upravljanju i kontroli u javnom sktoru u Federaciji Bosne i Hercegovine „Službene novine Federacije BiH», broj 38/16 od 18.5.2016.godine započete su aktivnosti na uspostavljanju sistema finansijskog upravljanja i kontrole (FUK) koji obuhvata sve poslovne transakcije, a posebno one koje su vezane za prihode, rashode, konkursne procedure i ugovaranja, povrate pogrešno uplaćenih iznosa, imovinu i obaveze.** Finansijsko upravljanje i kontrola (FUK) se zasniva na upravljanju rizicima i uvodi se radi unapređenja finansijskog upravljanja i odlučivanja u realizaciji ciljeva organizacije. FUK obuhvata sve sve finansijske i nefinansijske procese i aktivnosti u poslovanju i provodi se u svim organizacionim jedinicama i na svim nivoima korisnika javnih sredstava.

U pogledu horizontalne usklađenosti značajno je naglasiti projekte iz programa unaprijeđenja vodosnabdijevanja i upravljanja vodama, projekte energetske efikasnosti, sanacije klizišta i deminiranja, koji pored uticaja na sektor zaštite okoliša imaju snažan uticaj na društveni i ekonomski razvoj, projekti rekonstrukcije kanalizacione mreže, regulacije vodotokova, izgradnje saobraćajne infrastrukture, doprinose unapređenju i zaštiti industrijske zone od poplave koja je u prethodnom periodu nanijela značajne štete firmama u industrijskoj zoni.

U okviru Projekta usaglašavanja zemljišne knjige i katastra usaglašeni su podaci za parcele u K.O. Gračanica i K.O. Gornja Orahovica, Donja Orahovica. Donja Lohinja, Pribava, što doprinosi smanjuje rok izdavanja građevinskih dozvola građanima i privrednim subjektima. Također i bankarski sektor kreditnim linijama prati investicije samo za nekretnine za koje je riješeno vlasništvo (uspostavljanje hipoteka).

Sanacijom klizišta sanirana je putna i komunalna infrastruktura te je omogućeno povezivanje mjesnih zajednica, nesmetano snabdijevanje vodom i nesmetana saobraćajna komunikacija što je preduslov za društveni razvoj, razvoj mjesnih zajednica i ekonomski razvoj.

4.6. Institucionalni kapaciteti općinske uprave i saradnja sa bitnim akterima

Općinska administracija u općini Gračanica je fleksibilna i spremna na promjene, odnosno poboljšanja. U skladu sa novim Pravilnikom o unutrašnjoj organizaciji jedinstvenog općinskog organa Općina Gračanica u okviru organizacijske strukture egzistiraju 6 osnovnih organizacionih jedinica (**5 službi sa 13 odsjeka, Kabinet načelnika i Stručna služba Općinskog vijeća**).

Poslovi relevantni za implementaciju i praćenje strategije razvoja su podijeljeni između 11 odsjeka (Odsjek za privredu, poljoprivredu i ruralni razvoj, Odsjek za upravljanje lokalnim razvojem, Odsjek za budžet i javne nabavke, Odsjek za trezor i računovodstvo, Odsjek za prostorno uređenje, Odsjek za stambeno komunalne poslove i zaštitu okoliša, Odsjek za upravu i društvene djelatnosti, Odsjek za boračko-invalidsku zaštitu, pitanje raseljenih i zajedničke poslove, Odsjek za civilnu zaštitu i Odsjek za zaštitu od požara i vatrogastvo, Odsjek za opće poslove, odnose sa javnošću i informacione tehnologije, Odsjek za razvojne projekte i evropske integracije), ali i 4 pomoćnika načelnika i šefa kabineta.

Novim Pravilnikom ranije Odjeljenje za poduzetništvo i lokalni razvoj je podjeljeno na 2 odsjeka: Odsjek za privredu, poljoprivredu i ruralni razvoj i Odsjek za upravljanje lokalnim razvojem.

Dakle, nije došlo do bitnih promjena vezanih za odsjek u čijoj nadležnosti je implementacija strategije razvoja. Zadržan je nivo organizacije odjeljenje - Odsjek za upravljanje lokalnim ekonomskim razvojem u okviru Službe za poduzetništvo lokalni, razvoj i finansije sa planiranih 4 zaposlenika od kojih je 3 sa VSS i 1 sa SSS (Šef Odsjeka, Viši stručni saradnik za upravljanje razvojem, Stručni saradnik za podsticanje razvoja i Viši referent za statistiku).

Uspješno upravljanje lokalnim razvojem u ovako postavljenoj vrlo složenoj organizaciji moguće je poboljšati uspostavom i primjenom kvalitetnog softvera za automatsku obradu podataka iz obrazaca T1 - obrazac za projekte, usvajanjem i primjenom Pravilnika i procedura za praćenje realizacije svih ugovora i Plana internog i eksternog komuniciranja i izvještavanja te kontinuiranom edukacijom službenika i svih učesnika o procesu planiranja, a posebno izvještavanja.

Implementacijski kapaciteti socio-ekonomskih partnera (NVO/poslovni sektor i drugi akteri) su nažalost skromni, tako da je mogućnost međusobne saradnje i privlačenja dodatnih sredstava za realizaciju strategije razvoja dobra prilikom realizacije pojedinih projekata.

Odsjek za razvojne projekte i evropske integracije je formiran sa ciljem privlačenja sredstava iz vanjskih izvora za implementaciju Strategije.

U pogledu implementacionih kapaciteta ostalih aktera (NVO, poslovnog sektora i drugih aktera koji učestvuju ili indirektno doprinose implementaciji Strategije) stanje se može opisati kao relativno dobro. Od ostalih aktera kao ključni partneri se izdvajaju Udruženje poljoprivrednika, poljoprivrednih inženjera i tehničara, Udruženje poslodavaca, Vijeće mladih, a posebno se ističu Udruženje poljoprivrednika i Udruženje poslodavaca, čijim direktnim/indirektnim stručnim angažovanjem se doprinijelo unapređenju sektora poljoprivrede i privrede. U pogledu daljeg jačanja saradnje sa privrednim subjektima, krajem 2017. godine uspostavljeno je i počelo sa radom Lokalno ekonomsko vijeće - LEV.

5. OSVRT NA OSTVARENI KUMULATIVNI PROGRES U PRVE 3 GODINE IMPLEMENTACIJE REVIDIRANE STRATEGIJE

Strategijom lokalnog razvoja za period 2016.-2020. godine planirana je realizacija 126 projekata ukupne vrijednosti 39,6 miliona KM.

Planom za period 2016.-2018. godine predviđena je implementacija ukupno 153 projekta, ukupne vrijednosti od 21.267.848 KM, od toga za sektor ekonomskog razvoja planirano je 37 projekata ukupne vrijednosti od 1,96 miliona KM, za društveni sektor planirano je 68 projekata ukupne vrijednosti od 6 miliona KM, a za sektor zaštite okoliša 48 projekata ukupne vrijednosti 13,3 miliona KM.

Potpuno je realizovano 55 projekata odnosno 36 % (od toga 35 % su projekti čija se realizacija ponavlja), a 60 projekata odnosno 40 % su djelimično realizovani.

Generalno, najveći progres je ostvaren u oblasti razvoja okoliša (Strateški cilj „Čista voda zrak i tlo“), gdje su realizovani projekti ukupne vrijednosti 9.881.860 KM, a prema procentu realizacije u odnosu na plan, najviši procenat realizacije ima društveni razvoj sa 94 % realizacije, u vrijednosti od 5,7 miliona KM. Zbirni pregled realizacije po sektorima (ekonomski, društveni i sektor okoliša) daje se u nastavku Izvještaja.

Tabela 19. Zbirni pregled realizacije Strategije za period 2016.-2018. godine

| 2016.-2018. Godina | Oblast razvoja | Godina | Broj projekata | | Ukupna finansijskih vrijednosti projekata (u KM) | | % ukupne realizacije | Struktura finansiranja realizovanih projekata (u KM) | | Učešće u % realizovanih sredstava po izvorima finansiranja | |
|--------------------|------------------|-------------|----------------|-------------------|--------------------------------------------------|------------------|----------------------|------------------------------------------------------|------------------|------------------------------------------------------------|------------|
| | | | Plan | Real. | Planirano | Realizovano | | Budžet | Ostali | Budžet | Ostali |
| | | | | | | | | | | | |
| | Ekonomski razvoj | 2016. | 28 | 18 | 920.498 | 376.886 | 41% | 354.686 | 22.500 | 94% | 6% |
| | | 2017. | 28 | 18 | 1.040.824 | 671.416 | 65% | 428.651 | 242.765 | 64% | 36% |
| | | 2018. | 36 | 22 | 1.657.715 | 933.417 | 56% | 437.703 | 487.714 | 47% | 53% |
| | | 2016.-2018. | | | 1.961.322 | 1.048.302 | 53% | 783.337 | 265.265 | 75% | 25% |
| | Društveni razvoj | 2016. | 52 | 43 | 2.957.505 | 2.805.582 | 95% | 2.472.129 | 333.453 | 88% | 12% |
| | | 2017. | 52 | 41 | 3.083.055 | 2.891.940 | 94% | 1.484.248 | 1.407.692 | 51% | 49% |
| | | 2018. | 61 | 41 | 5.081.849 | 2.681.004 | | 1.801.964 | 879.040 | 67% | 33% |
| | | 2016.-2018. | | | 6.040.560 | 5.697.522 | 94% | 3.956.377 | 1.741.145 | 69% | 31% |
| | Ekološki razvoj | 2016. | 28 | 20 | 6.967.307 | 5.750.268 | 83% | 662.671 | 5.087.597 | 12% | 88% |
| | | 2017. | 34 | 19 | 6.298.659 | 4.131.592 | 66% | 576.725 | 3.554.867 | 14% | 86% |
| | | 2018. | 38 | 20 | 5.135.949 | 1.163.390 | 23% | 287.351 | 876.039 | 25% | 75% |
| | | 2016.-2018. | | | 13.265.966 | 9.881.860 | 74% | 1.239.396 | 8.642.464 | 13% | 87% |
| Ukupno | 2016. | 108 | 81 | 10.845.310 | 8.932.736 | 82% | 3.489.486 | 5.443.550 | 39% | 61% | |
| | 2017. | 114 | 78 | 10.422.538 | 7.694.948 | 74% | 2.489.624 | 5.205.324 | 32% | 68% | |
| | 2018. | 135 | 83 | 11.875.512 | 4.777.811 | 40% | 2.527.018 | 2.242.793 | 53% | 47% | |
| | 2016.-2018. | 153 | 115 | 21.267.848 | 16.627.684 | 78% | 5.979.110 | 10.648.874 | 36% | 64% | |

Tabela 20. Zbirni pregled realizacije Strategije lokalnog razvoja (sektor ekonomskog razvoja) za period 2016.-2018. godine

| Strateški i sektorski cilj, sektor | Period | Broj projekata | | Ukupni orijent. izdaci (do završetka projekta) | Finansiranje (u KM) | | | | | | | | |
|---------------------------------------------------------------------------|--------------------|----------------|-------------|------------------------------------------------|---------------------|------------------|---------------|---------------------|------------------|---------------|------------------|----------------|---------------|
| | | Plan | Realizacija | | Ukupno | | | Izvori finansiranja | | | | | |
| | | | | | Plan | Realizacija | % realizacije | Budžet JLS | | | Ostali izvori | | |
| | | | | | | | | Plan | Realizacija | % realizacije | Plan | Realizacija | % realizacije |
| 0 | 1 | 2 | 3 | 4 | 5 | 6 | 7 | 8 | 9 | 10 | 11 | 12 | 13 |
| SC 1. Privučene investicije, povećana zaposlenost | | | | | | | | | | | | | |
| SEC 1.1. Stvoreno povoljno poslovno okruženje u općini Gračanica | 2016. | 10 | 10 | 1.510.000 | 251.000 | 246.633 | 98% | 201.000 | 238.133 | 118% | 50.000 | 8.500 | 17% |
| | 2017. | 9 | 9 | | 324.000 | 243.024 | 75% | 271.500 | 240.724 | 89% | 52.500 | 2.300 | 4% |
| | 2018. | 14 | 11 | | 762.211 | 535.304 | 70% | 375.877 | 265.549 | 71% | 386.333 | 269.755 | 70% |
| | 2016.-2018. | | | | 1.337.211 | 1.024.961 | 77% | 848.377 | 744.406 | 88% | 488.833 | 280.555 | 57% |
| SEC 1.2. Omogućen razvoj poljoprivrede i ruralnih područja | 2016. | 8 | 3 | 1.829.172 | 460.172 | 32.106 | 7% | 222.172 | 24.106 | 11% | 238.000 | 8.000 | 3% |
| | 2017. | 8 | 3 | | 464.172 | 295.877 | 64% | 226.172 | 102.412 | 45% | 238.000 | 193.465 | 81% |
| | 2018. | 10 | 5 | | 628.978 | 268.866 | 43% | 152.000 | 91.233 | 60% | 476.978 | 177.633 | 37% |
| | 2016.-2018. | | | | 1.553.322 | 596.849 | 38% | 600.344 | 217.751 | 36% | 952.978 | 379.098 | 40% |
| SEC 1.3. Razvijeni i promovisani turizam i kulturno-historijsko naslijeđe | 2016. | 10 | 5 | 915.326 | 209.326 | 98.147 | 47% | 116.000 | 92.147 | 79% | 93.326 | 6.000 | 6% |
| | 2017. | 11 | 6 | | 252.652 | 132.515 | 52% | 159.326 | 85.515 | 54% | 93.326 | 47.000 | 50% |
| | 2018. | 12 | 6 | | 266.526 | 121.247 | 45% | 163.200 | 80.921 | 50% | 103.326 | 40.326 | 39% |
| | 2016.-2018. | | | | 728.504 | 351.909 | 48% | 438.526 | 258.583 | 59% | 289.978 | 93.326 | 32% |
| UKUPNO EKONOMSKI RAZVOJ | 2016. | 28 | 18 | 4.254.498 | 920.498 | 376.886 | 41% | 539.172 | 354.386 | 66% | 381.326 | 22.500 | 6% |
| | 2017. | 28 | 18 | | 1.040.824 | 671.416 | 65% | 656.998 | 428.651 | 65% | 383.826 | 242.765 | 63% |
| | 2018. | 36 | 22 | | 1.657.715 | 925.417 | 56% | 691.077 | 437.703 | 63% | 966.637 | 487.714 | 50% |
| | 2016.-2018. | | | | 3.619.037 | 1.973.719 | 55% | 1.887.247 | 1.220.740 | 65% | 1.731.789 | 752.979 | 43% |

Tabela 21. Zbirni pregled realizacije Strategije lokalnog razvoja (sektor društvenog razvoja) za period 2016.-2018. godine

| Strateški i sektorski cilj, sektor | Period | Broj projekata | | Ukupni orijent. izdaci (do završetka projekta) | Finansiranje (u KM) | | | | | | | | |
|----------------------------------------------------------------------------------------|--------------------|----------------|-------------|------------------------------------------------|---------------------|------------------|---------------|---------------------|------------------|---------------|------------------|------------------|---------------|
| | | Plan | Realizacija | | Ukupno | | | Izvori finansiranja | | | | | |
| | | | | | Plan | Realizacija | % realizacije | Budžet JLS | | | Ostali izvori | | |
| | | | | | | | | Plan | Realizacija | % realizacije | Plan | Realizacija | % realizacije |
| 0 | 1 | 2 | 3 | 4 | 5 | 6 | 7 | 8 | 9 | 10 | 11 | 12 | 13 |
| SC 2. Bolja uprava i uređen društveni sektor | | | | | | | | | | | | | |
| SEC 2.1. Unaprijeđen sektor socijalne i zdravstvene zaštite | 2016. | 15 | 12 | 1.999.000 | 619.400 | 304.622 | 49% | 225.650 | 207.522 | 92% | 393.750 | 97.100 | 25% |
| | 2017. | 14 | 12 | | 655.750 | 996.467 | 152% | 262.000 | 194.748 | 74% | 393.750 | 801.719 | 204% |
| | 2018. | 16 | 13 | | 466.400 | 234.575 | 50% | 286.125 | 199.300 | 70% | 180.275 | 35.275 | 20% |
| | 2016.-2018. | | | | 1.741.550 | 1.535.664 | 88% | 773.775 | 601.570 | 78% | 967.775 | 934.094 | 97% |
| SEC 2.2. Poboļjšani uslovi za rad i povećana obuhvatnost djece u obrazovnim ustanovama | 2016. | 4 | 4 | 250.000 | 50.000 | 52.153 | 104% | 50.000 | 52.153 | 104% | 0 | 0 | |
| | 2017. | 4 | 4 | | 72.000 | 52.507 | 73% | 72.000 | 52.507 | 73% | 0 | 0 | |
| | 2018. | 6 | 6 | | 60.000 | 47.460 | 79% | 60.000 | 47.460 | 79% | 0 | 0 | |
| | 2016.-2018. | | | | 182.000 | 152.120 | 84% | 182.000 | 152.120 | 84% | 0 | 0 | |
| SEC 2.3. Unaprijeđen sportsko-kulturni život u Općini | 2016. | 12 | 10 | 1.540.000 | 502.000 | 358.282 | 71% | 502.000 | 358.282 | 71% | 0 | 0 | |
| | 2017. | 13 | 8 | | 420.000 | 173.549 | 41% | 420.000 | 173.549 | 41% | 0 | 0 | |
| | 2018. | 14 | 4 | | 1.175.449 | 156.696 | 13% | 368.449 | 156.696 | 43% | 807.000 | 0 | 0% |
| | 2016.-2018. | | | | 2.097.449 | 688.527 | 33% | 1.290.449 | 688.527 | 53% | 807.000 | 0 | 0% |
| SEC 2.4. Unaprijeđen rad lokalne uprave | 2016. | 8 | 5 | 1.838.610 | 551.305 | 342.621 | 62% | 349.305 | 305.835 | 88% | 202.000 | 36.786 | 18% |
| | 2017. | 9 | 7 | | 541.305 | 414.284 | 77% | 339.305 | 146.094 | 43% | 202.000 | 268.190 | 133% |
| | 2018. | 10 | 7 | | 500.000 | 252.015 | 50% | 316.000 | 202.446 | 64% | 184.000 | 49.569 | 27% |
| | 2016.-2018. | | | | 1.592.610 | 1.008.920 | 63% | 1.004.610 | 654.375 | 65% | 588.000 | 354.545 | 60% |
| SEC 2.5. Unaprijeđena sigurnost građana u saobraćaju | 2016. | 13 | 12 | 3.833.300 | 1.234.800 | 1.747.904 | 142% | 1.189.800 | 1.548.337 | 130% | 45.000 | 199.567 | 443% |
| | 2017. | 12 | 10 | | 1.394.000 | 1.255.133 | 90% | 1.349.000 | 917.350 | 68% | 45.000 | 337.783 | 751% |
| | 2018. | 15 | 11 | | 2.880.000 | 1.990.258 | 69% | 1.194.000 | 1.196.062 | 100% | 1.686.000 | 794.196 | 47% |
| | 2016.-2018. | | | | 5.508.800 | 4.993.295 | 91% | 3.732.800 | 3.661.749 | 98% | 1.776.000 | 1.331.546 | 75% |
| UKUPNO DRUŠTVENI SEKTOR | 2016. | 52 | 43 | 9.460.910 | 2.957.505 | 2.805.582 | 95% | 2.316.755 | 2.472.129 | 107% | 640.750 | 333.453 | 52% |
| | 2017. | 52 | 41 | | 3.083.055 | 2.891.940 | 94% | 2.442.305 | 1.484.248 | 61% | 640.750 | 1.407.692 | 220% |
| | 2018. | 61 | 41 | | 5.081.849 | 2.681.004 | 53% | 2.224.574 | 1.801.964 | 81% | 2.857.275 | 879.040 | 31% |
| | 2016.-2018. | | | | 11.122.409 | 8.378.526 | 75% | 6.983.634 | 5.758.341 | 82% | 4.138.775 | 2.620.185 | 63% |

Tabela 22. Zbirni pregled realizacije Strategije lokalnog razvoja (sektor okolišnog razvoja) za period 2016.-2018. godine

| Strateški i sektorski cilj, sektor | Period | Broj projekata | | Ukupni orijent. izdaci (do završetka projekta) | Finansiranje (u KM) | | | | | | | | |
|---------------------------------------------------------------------------------------------|--------------------|----------------|-------------|------------------------------------------------|---------------------|-------------------|---------------|---------------------|------------------|---------------|-------------------|------------------|---------------|
| | | Plan | Realizacija | | Ukupno | | | Izvori finansiranja | | | | | |
| | | | | | Plan | Realizacija | % realizacije | Budžet JLS | | | Ostali izvori | | |
| | | | | | | | | Plan | Realizacija | % realizacije | Plan | Realizacija | % realizacije |
| 0 | 1 | 2 | 3 | 4 | 5 | 6 | 7 | 8 | 9 | 10 | 11 | 12 | 13 |
| SC 3. Čista voda, zrak i tlo | | | | | | | | | | | | | |
| SEC 3.1. Unaprijeđen sistem upravljanja otpadom | 2016. | 5 | 3 | 3.385.000 | 988.000 | 361.755 | 37% | 0 | 0 | #DIV/0! | 988.000 | 361.755 | 37% |
| | 2017. | 6 | 3 | | 1.108.000 | 1.091.006 | 98% | 120.000 | 1.848 | 2% | 988.000 | 1.089.158 | 110% |
| | 2018. | 6 | 2 | | 580.000 | 110.605 | 19% | 30.000 | 0 | 0% | 550.000 | 110.605 | 20% |
| | 2016.-2018. | | | | 2.676.000 | 1.563.366 | 58% | 150.000 | 1.848 | 1% | 2.526.000 | 1.561.518 | 62% |
| SEC 3.2. Unaprijeđeno vodosnabdijevanje i upravljanje vodama na teritoriji općine Gračanica | 2016. | 8 | 7 | 12.746.515 | 3.479.024 | 3.364.121 | 97% | 385.000 | 301.617 | 78% | 3.094.024 | 3.062.504 | 99% |
| | 2017. | 13 | 7 | | 3.692.024 | 1.280.222 | 35% | 1.448.000 | 262.731 | 18% | 2.244.024 | 1.017.491 | 45% |
| | 2018. | 17 | 9 | | 2.904.099 | 695.738 | 24% | 331.000 | 157.548 | 48% | 2.573.099 | 538.190 | 21% |
| | 2016.-2018. | | | | 10.075.147 | 5.340.081 | 53% | 2.164.000 | 721.896 | 33% | 7.911.147 | 4.618.185 | 58% |
| SEC 3.3. Poboľjšati kvalitet zraka realizacijom mjera energetske efikasnosti | 2016. | 8 | 5 | 3.863.500 | 713.890 | 328.032 | 46% | 5.000 | 25.126 | 503% | 708.890 | 302.906 | 43% |
| | 2017. | 7 | 2 | | 773.890 | 98.187 | 13% | 130.000 | 7.300 | 6% | 643.890 | 90.887 | 14% |
| | 2018. | 6 | 2 | | 600.000 | 12.813 | 2% | 20.000 | 0 | 0% | 580.000 | 12.813 | 2% |
| | 2016.-2018. | | | | 2.087.780 | 439.032 | 21% | 155.000 | 32.426 | 21% | 1.932.780 | 406.606 | 21% |
| SEC 3.4. Unaprijeđen sveobuhvatan sistem zaštite i spašavanja | 2016. | 7 | 5 | 5.889.154 | 1.798.393 | 1.696.360 | 94% | 163.144 | 335.928 | 206% | 1.635.249 | 1.360.432 | 83% |
| | 2017. | 8 | 7 | | 724.745 | 1.662.177 | 229% | 268.000 | 304.846 | 114% | 456.745 | 1.357.331 | 297% |
| | 2018. | 9 | 7 | | 1.051.850 | 344.234 | 33% | 277.000 | 129.803 | 47% | 774.850 | 214.431 | 28% |
| | 2016.-2018. | | | | 3.574.988 | 3.702.771 | 104% | 708.144 | 770.577 | 109% | 2.866.844 | 2.932.194 | 102% |
| UKUPNO SEKTOR ZAŠTITE OKOLIŠA | 2016. | 28 | 20 | 25.884.169 | 6.979.307 | 5.750.268 | 82% | 553.144 | 662.671 | 120% | 6.426.163 | 5.087.597 | 79% |
| | 2017. | 34 | 19 | | 6.298.659 | 4.131.592 | 66% | 1.966.000 | 576.725 | 29% | 4.332.659 | 3.554.867 | 82% |
| | 2018. | 38 | 20 | | 5.135.949 | 1.163.390 | 23% | 658.000 | 287.351 | 44% | 4.477.949 | 876.039 | 20% |
| | 2016.-2018. | | | | 18.413.915 | 11.045.250 | 60% | 3.177.144 | 1.526.747 | 48% | 15.236.771 | 9.518.503 | 62% |

6. KLJUČNI MAKROEKONOMSKI POKAZATELJI

Na području Općine Gračanica, prema podacima za 2018. godinu živi 45.128 stanovnika (prema podacima Federalnog zavoda za statistiku), od čega je 10.738 zaposlenih, na evidenciji Biroa 7.570 nezaposlenih, 5.973 učenika osnovnih i srednjih škola, 5.833 penzionera. Prosječna neto plata je 615,00 KM i prosječna penzija 364,07 KM. Upoređujući općinu u pogledu ključnih makro indikatora sa prosjekom u FBiH i Tuzlanskom kantonu kretanje makroekonomskih pokazatelja za 2018. godinu u poređenju sa 2017. godinom su slijedeća:

- Stepenn zaposlenosti radno aktivnog stanovništva (dobi od 15 do 65 godina) je povećan sa 30,0 % na 34,48 %, u nivou je stepena zaposlenosti u FBiH (34,40 %), a viši je od stepena zaposlenosti TK (31,10 %).
- Stepenn nezaposlenosti je smanjen sa 46,6 % na 41,35 % i viši je od stepena nezaposlenosti u FBiH (38,80 %), a niži od stepena nezaposlenosti u TK (45,60 %).
- Prosječna plaća je povećana za 5,3 % sa 584,00 KM na 615,00 KM, niža je od prosjeka FBiH za 30,83 % koji iznosi 889,00 KM i za 22,84 % od prosjeka TK koji iznosi 797,00 KM.
- Prosječna penzija je neznatno povećana sa 340,00 KM na 364,00 KM, niža je za 13,96 % od prosjeka TK (koji iznosi 423,10 KM), a 8,74 % od prosjeka FBiH (koji iznosi 398,97 KM). Broj zaposlenih na jednog penzionera povećan je sa 1,6 na 1,8.
- Broj preduzeća na 1.000 stanovnika povećan je sa 58,60 na 60,0 i niži je od prosjeka FBiH (63,8 preduzeća/1.000 stanovnika) i prosjeka TK (61,2 preduzeća na 1.000 stanovnika).
- Porezni prihodi od 124,00 KM po stanovniku su niži za 32 % od prosjeka FBiH (181 KM/stanovnik), a za 1,6 % od prosjeka TK (126,00 KM). U odnosu na 2015. godinu kada su iznosili 49,00 KM/pc povećani su za 153 % na 124,00 KM/pc.
- Stepenn pokrivenosti uvoza izvozom od 102,38 % je iznad stepena pokrivenosti uvoza izvozom u FBiH (59,64 %) i TK (89,04 %).
- U 2018. godini za 4,7 % povećan je trend poslovne aktivnosti na stranom tržištu (u apsolutnom iznosu sa 402,17 miliona KM povećan je na 421,02 miliona KM),
- Sa ostvarenim uvozom od 208,03 miliona KM i izvozom od 212,9 miliona KM ostvaren je pozitivan saldo od 4,94 miliona KM i pokrivenost uvoza izvozom od 102,38 %, što je prvi puta nakon 10 poslovnih godina. Procenat pokrivenosti uvoza izvozom u prethodnih 10 godina kretao se od 70,80 % do 92,20 %.
- U 2018. godini u odnosu na 2017. godinu: u 20 osnovnih škola, povećan je broj odjeljenja sa 209 na 212, broj učenika sa 4.101 na 4.291, broj učenika na 1.000 stanovnika sa 91 na 95. U dvije srednje škole smanjen je broj odjeljenja sa 77 na 71, broj učenika sa 1.700 na 1.682, broj nastavnika sa 188 na 161, broj učenika na 1.000 stanovnika smanjen je sa 38 na 37;
- **Prema podacima FZZS** ukupan broj registrovanih poslovnih subjekata povećan je sa 2.652 na 2.707 (Pravnih lica sa 812 na 843, poslovnih jedinica u sastavu pravnih lica sa 605 na 609, fizičkih lica-obrtnika sa 1.235 na 1.255. Broj poslovnih subjekata na 1.000 stanovnika povećan je sa 58,6 na 60,0.

Broj poslovnih subjekata **prema podnešenim godišnjim finansijskim izvještajima** povećan je sa 437 na 442, broj fizičkih lica (obrta) povećan je sa 705 na 744.

U toku 2018. godine registrovano je 99 fizičkih lica (obrta), a objavljeno 79 fizičkih lica (obrta).

Investicije u proizvodne objekte

U periodu od 2011. do 2018. godine zabilježen je pozitivan trend rasta investicija.

U navedenom periodu 91 kompanija je investirala u proizvodno poslovne objekte ukupne površine od 157.263 m², prosječno godišnje 16.547 m² korisne površine što se vidi iz slijedećeg pregleda:

Tabela 23. Pregled investicija u periodu 2011-2018. godine

| Period | Broj investicija | Ukupna površina investicija u u m ² |
|------------------------|------------------|------------------------------------------------|
| 2011-2013 | 16 | 24.890 |
| 2014 | 8 | 17.880 |
| 2015 | 7 | 19.085 |
| 2016 | 22 | 36.014 |
| 2017 | 23 | 46.355 |
| 2018 | 15 | 13.039 |
| Svega 2011-2018 | 91 | 157.263 |

U strukturi investicija najveći broj proizvodno-poslovnih objekata pokrenuto je u MZ Gračanica u poslovnoj zoni, zatim slijedi MZ Stjepan Polje, MZ Donja Lohinja i druge MZ, što se vidi iz slijedeće tabele:

Tabela 24. Pregled investicija u proizvodno poslovne objekte u m², po mjesnim zajednicama u periodu 2011.-2018. godine

| Naziv MZ | Površina investicija u proizv.-poslovne objekte u m ² u periodu 2011.-2017. godine | | | | | | | God. prosjek investicija u m ² korisne površine |
|-----------------|-----------------------------------------------------------------------------------------------|---------------|---------------|---------------|---------------|---------------|----------------|------------------------------------------------------------|
| | 2011-2013 | 2014 | 2015 | 2016 | 2017 | 2018 | SVEGA | |
| Gračanica | 24.890 | 13.080 | 15.585 | 23.533 | 33.251 | 6.347 | 116.686 | 11.475 |
| Stjepan Polje | 0 | 4.800 | 2.150 | 4.415 | 2.589 | 4.378 | 18.332 | 2.292 |
| Donja Lohinja | 0 | 0 | 750 | 4.170 | 8.463 | 1.972 | 15.355 | 1.919 |
| Donja Orahovica | 0 | 0 | 600 | 591 | 0 | 0 | 1.191 | 149 |
| Dobrovoci | 0 | 0 | 0 | 142 | 0 | 0 | 142 | 18 |
| Soko | 0 | 0 | 0 | 1.511 | 1.603 | 0 | 3.114 | 389 |
| Babići | 0 | 0 | 0 | 1.292 | 0 | 0 | 1.292 | 162 |
| Pribava | 0 | 0 | 0 | 360 | 449 | 342 | 1.151 | 144 |
| SVEGA | 24.890 | 17.880 | 19.085 | 36.014 | 46.355 | 13.039 | 157.263 | 16.547 |

Tabela 25. Pregled broja investicija u proizvodno poslovne objekte po mjesnim zajednicama u periodu 2011.-2018. godina

| Naziv MZ | Broj investicija u proizvodno-poslovne objekte po godinama u periodu 2011. - 2018. godine | | | | | | |
|-----------------|-------------------------------------------------------------------------------------------|----------|----------|-----------|-----------|-----------|-----------|
| | 2011-2013 | 2014 | 2015 | 2016 | 2017 | 2018 | Svega |
| Gračanica | 16 | 6 | 4 | 12 | 15 | 10 | 63 |
| Stjepan Polje | 0 | 2 | 1 | 2 | 3 | 2 | 10 |
| Donja Lohinja | 0 | 0 | 1 | 2 | 3 | 2 | 8 |
| Donja Orahovica | 0 | 0 | 1 | 2 | 0 | 0 | 3 |
| Dobrovoci | 0 | 0 | 0 | 1 | 0 | 0 | 1 |
| Soko | 0 | 0 | 0 | 1 | 1 | 0 | 2 |
| Babići | 0 | 0 | 0 | 1 | 0 | 0 | 1 |
| Pribava | 0 | 0 | 0 | 1 | 1 | 1 | 3 |
| SVEGA | 16 | 8 | 7 | 22 | 23 | 15 | 91 |

Tabela 26. Pregled poslovnih objekata za koja su izdata odobrenja za građenje u 2018. godini po investitorima

| INVESTITOR | OBJEKAT | LOKACIJA | Korisna površina |
|---------------------------------------------------------|------------------------------------------------------------------------------------|----------------------------|-----------------------------|
| „BEMA BA“ d.o.o. Gračanica | dogradnja poslovnog objekta | Donja Lohinja – Pribava | 1.504 m ² |
| „DŽAMBO GROUP“ d.o.o. Gračanica. | Poslovni SKLADIŠTE | Donja Lohinja | 468 m ² |
| „HASULJA“ d.o.o. Soko | Poslovni | Gračanica | 1.350 m ² |
| HOTEL “SAX” | Dogradnja, nadgradnja Poslovni | Gračanica | 438 m ² |
| Humić Enisa | dogradnja, rekonstrukcija i promjena namjene - apartmani | Gračanica | 624 m ² |
| „SLT ENTERPRISE“ d.o.o. Gračanica | Poslovni | Gračanica | 626 m ² |
| „SUMAN“ d.o.o. Gračanica | Poslovni-dogradnja objekta | Gračanica | 303 m ² |
| „TRGOVIR“ d.o.o.. | dogradnja poslovno-proizvodnog objekta | Stjepan Polje | 1.653 m ² |
| „TRGOVIR“ d.o.o. | poslovno-proizvodni objekat | Stjepan Polje | 2.725 m ² |
| “VARIPLAST” d.o.o. | poslovno - proizvodni | Gračanica | 419 m ² |
| „WIRAC.NET“ d.o.o. | dogradnja, nadogradnja, rekonstrukcija krova i promjena namjene tavanskog prostora | Gračanica | 538 m ² |
| „ZEKA-COMERC“ d.o.o. | dogradnja izgrađenog poslovnog objekta – tržnog centra u Gračanici | Gračanica | 1.060 m ² |
| Kljuvić Mirsadu | dogradnja poslovnog objekta | Gračanica | 673 |
| Korić Asimu | poslovni objekat | Gračanica | 315 m ² |
| Mehurić Nezir | Poslovni-dogradnja objekta | Pribava. | 342 m ² |
| UKUPNO NOVIH POSLOVNIH OBJEKTA (u m²) | | | 13.039 m² |

U prethodnom periodu od 2011. do 2014. godine 24 kompanije investirale su u 24 proizvodno – poslovna objekta ukupne površine od 42.770 m². Od toga u MZ Gračanica (Poslovna zona) 22 objekata, u MZ Stjepan Polje 2 objekta.

U odnosu na prethodni period, u 2015., 2016. i 2017. godini i pored elementarnih nepogoda nastavljen je trend porasta investicija u proizvodno-poslovne objekte (u 2015. godini 7 investicija, ukupne površine 19.085 m²; u 2016. godini 22 su investicije ukupne površine od 36.014 m², u 2017. godini 23 investicije ukupne korisne površine 46.355 m², a u 2018.godini 15 investicija ukupne korisne površine 13.039 m²).

Na osnovu dostavljenih finansijskih izvještaja i obrađenih podataka za 434 kompanije u 2016. godini 179 kompanija je investiralo ukupno 33.731.614,00 KM. Od navedene vrijednosti investicija, 46,96 % su investicije u sedam proizvodno-poslovnih objekata investiranih od strane slijedećih kompanija: RPC Superfos Balkan 4,1 milion, Zekacomerc 1,12 miliona, Trgovir 1,88 miliona, Roding 1,95 miliona, Plamingo 3,61 milion, Edo slad 1,8 miliona, Plastoflex 1,04 miliona. Dvadeset je investicija pojedinačne vrijednosti od 300.000,00-700.000,00 KM. Podaci o investicijama za 2017.godinu nisu obrađeni od strane LRC do momenta pripreme izvještaja.

U 2017. godini izdata su odobrenja za građenje za 23 proizvodno-poslovna objekta ukupne površine od 46.355 m², što je za 27,78 % ili 10.331 m², više u odnosu na 2016. godinu. U stambenoj izgradnji-objekti kolektivnog stanovanja izdata je jedna građevinska dozvola za

izgradnju ukupno 23 stambene jedinice (ukupne korisne površine od 1.434 m²). U toku 2017.godine JP "ELEKROPRIJENOS BIH A.D." BANJALUKA je izvršilo djelimičnu rekonstrukciju glavne trafo stanice za Gračanicu, u cilju kontinuiranog snabdijevanja Općine električnom energijom u slučaju pojave velikih voda. Također je JP "ELEKTROPRIVREDA BIH" izdato odobrenje za izgradnju elektroenergetskog objekta – podzemnih kablova za napajanje Radne zone I i II Gračanica u dužini od 3,0 km, a čime je obezbijeđena potrebna infrastruktura za sigurno napajanje poslovnih subjekata električnom energijom.

Iako veći broj indikatora ukazuje na pozitivna kretanja u sva tri sektora, implementacija Strategije još uvijek je usmjerena na stvaranje „pretpostavki“ ili okruženja za kasniju realizaciju povezanih strateških projekata koji bi u kasnijim godinama trebali dovesti do pozitivnih kretanja ili eventualno ostvarenja sektorskih i makro ishoda (takvi projekti su WATSAN, BFC, Projekti energetske efikasnosti, projekti podrške privredi i NVO i dr.).

U Aneksima Izvještaja je dat tabelaran prikaz makropokazatelja za polaznu i izvještajnu godinu za koju su podaci dostupni. Popunjene su kolone za koje se moglo doći do podataka:

* Dopunski indikatori razvoja su funkciji praćenja ostvarenja strateških ciljeva/fokusa.

** Za one makro indikatore za koje nisu dostupni podaci za izvještajnu godinu uključuju se podaci za zadnju dostupnu godinu, a u tom slučaju se trebaju naglasiti umetanjem oznake „(+)" u koloni „indikator“, npr. „broj (+)".

7. ZAKLJUČCI I PREPORUKE

Ukupna finansijska realizacija strategije ostvarena je sa 40,23 %, što ukazuje na nerealno planiranje, posebno eksternih izvora sredstava koji su ostvareni sa 27 %.

Realizacija strategije u 2018. godini posmatrana kroz realizaciju broja projekata je niska, što pokazuje procenat od 36,3 % u potpunosti realiziranih projekata i 25,2 % djelimično realizovanih projekata u odnosu na ukupan broj planiranih projekata u izvještajnom periodu.

Ako posmatramo ostvarenje sektorskih ciljeva (planiranih 12), očigledno je da je u 2018. godini u potpunosti ostvaren 1 cilj: SEC 3.4. – Unaprijeđen sveobuhvatan sistem zaštite i spašavanja (104 %), te da su 2 cilja ostvarena sa visokim procentom izvršenja i na dobrom su putu da budu ostvareni u narednom periodu, to su: SEC 2.1. Unaprijeđen sektor socijalne i zdravstvene zaštite (88 %) i SEC 2.5. Unaprijeđena sigurnost građana u saobraćaju (90 %).

U 2018. godini nisu značajno unaprijeđeni institucionalni kapaciteti za učinkovitije upravljanje razvojem. Ovo se prije svega odnosi na stanje jedinice za upravljanje razvojem (Odjeljenje za lokalni razvoj gdje nije došlo do bitnih promjena vezanih za odsjek u čijoj nadležnosti je implementacija strategije razvoja. Zadržan je nivo organizacije Odsjeka za upravljanje lokalnim razvojem u okviru Službe za poduzetništvo lokalni, razvoj i finansije sa 4 zaposlenika (Šef Odsjeka, Viši stručni saradnik za upravljanje razvojem, Stručni saradnik za podsticanje razvoja i Viši referent za statistiku). U proceduri je dopuna novog Pravilnika o unutrašnjoj organizaciji jedinstvenog općinskog organa uprave prema prijedlogu dostavljenog u okviru GIZ projekta.

Uspješno upravljanje lokalnim razvojem u ovako postavljenoj vrlo složenoj organizaciji moguće je poboljšati uspostavom i primjenom kvalitetnog softvera za automatsku obradu podataka iz obrazaca T1 - obrazac za projekte, usvajanjem i primjenom Pravilnik i procedura za praćenje realizacije svih ugovora i Plana internog i eksternog komuniciranja i izvještavanja te kontinuiranom edukacijom službenika i svih učesnika o procesu planiranja, a posebno izvještavanja.

Što se tiče ostalih radnih mjesta u čijem domenu su poslovi upravljanja lokalnim razvojem, stanje je relativno dobro. Generalno, upoređujući sadašnje stanje sa „preporučenim“ stanjem/funkcijama sistemskog upravljanja razvojnim aktivnostima, može se zaključiti da je potrebno nastaviti kontinuiranu edukaciju zaposlenih vezanih za upravljanje lokalnim razvojem, uspostaviti procedure komunikacije te monitoringa i evaluacije projekata, a sve u cilju efikasnog planiranja, monitoringa, praćenja i izvještavanja o implementaciji Strategije razvoja.

U domenu zapažanja o ostvarenom kvalitetu sistemskog upravljanja razvojem bitno je naglasiti:

- Plan implementacije za period 2018.-2020. godinu je pripremljen u skladu sa kalendarom aktivnosti (te je korišten kao jedan od osnovnih ulaznih dokumenata tokom izrade općinskog/opštinskog budžeta i ostalih programskih dokumenata);
- u pogledu izgradnje mehanizama saradnje sa privatnim sektorom je postignut značajan napredak. **Doneseno je rješenje o imenovanju LEV-a (Lokalnog ekonomskog vijeća), održana je konstituirajuća sjednica i prva radna sjednica krajem decembra 2017.godine**

S tim u vezi u domenu jačanja javno-privatnog dijaloga je ostvareno aktivno uključivanje privatnog sektora **preko LEV-a**.

U narednom planskom ciklusu posebnu pažnju je potrebno posvestiti slijedećim aktivnostima:

- Podrški u vezi teritorijalnog pristupa ekonomskom razvoju na lokalnom nivou:
 - Konsolidaciji i unapređenju rada jedinice za ekonomski razvoj u Općini (Odsjek za ekonomski razvoj);
 - Nastaviti unapređenje radne platforme za javno-privatni dijalog u Općini (LEV);
 - Razvijati mjere i inicijative koje se tiču Akta o malim poduzećima EU (EU SBA), u okviru EU ProLocal;
 - Unaprijediti međuopćinsku saradnju, sa fokusom na ekonomski razvoj;
 - Stalno unapređivati trogodišnje i godišnje planiranje, praćenje i izvještavanje, ali i njihovu vezu sa dugoročnim planiranjem (razvojne i sektorske strategije) na nivou JLS u skladu s Uredbom o planiranju i izvještavanju FBiH koja je objavljena u „SL. Novinama FBiH br. 89/14 i 107/14.

- Ostale aktivnosti:
 - Realnijem finansijskom planiranju budžeta i/ili eksternih izvora finansiranja;
 - Kvalitetnijoj pripremi projektnih prijedloga za apliciranje na dostupne eksterne izvore finansiranja;
 - Koordinaciji procesa pripreme općinskog budžeta i narednog plana implementacije 1+2;
 - Unaprijeđenju uspostavljenog sistem kontinuiranog praćenja implementacije Strategije, uključujući namjenske baze podataka i pomoćne alate;
 - Jačanju saradnje sa poslovnim sektorom tokom ciklusa planiranja kao i realizaciji projekata putem javno-privatnog partnerstva ili projekata međuopćinske saradnje;
 - Formalnoj sistematizaciji/popunjavanju radnih mjesta u odsjeku za upravljanje lokalnim razvojem sa stručnim osobama;
 - Jačanju kapaciteta odsjeka i službi za eksternu komunikaciju sa eksternim razvojnim akterima, višim nivoima vlasti, donatorima i slično.

- Kontinuirano realizovati obaveze po dokumentu SECAP. Obaveza, koja proističu iz Sporazuma gradonačelnika, je da svake dvije godine nakon usvajanja SECAP-a, pripremi i dostavi Europskoj komisiji, Izvještaj o postignutim rezultatima Akcionog plana. Izvještaj mora sadržavati detaljan opis provedenih mjera, aktivnosti i listu postignutih rezultata, sa kontrolnim inventarom emisija CO₂ za izvještajni period. Akcioni plan precizirao je referentni inventar emisija CO₂ za baznu 2016. godinu, a uporedba referentnog i kontrolnog inventara emisije CO₂, pokazat će stvarno smanjenje emisije CO₂, a time i uspješnost provedbe Akcionog plana.
Postupak praćenja i kontrole provedbe Akcionog plana za sada je baziran na Preporukama Europske komisije. Joint Research Centar Europske komisije priprema službeni priručnik za ovu oblast i nakon donošenja ovog dokumenta, metodologija praćenja i kontrole provedbe Akcionog plana prilagodit će se već definisanim procedurama za izvještavanje.

Europska komisija daje preporuke o načinu praćenja, kontrole i izvještavanja uz izradu kontrolnog inventara CO₂.

Ove informacije se osiguraju svake godine ili svake druge godine. Ukoliko izrada kontrolnog inventara CO₂ nije objektivno moguća u ovim vremenskim intervalima, onda je preporuka da se naizmjenično svake dvije godine izrađuje:

- Izvještaj o stanju bez inventara emisija CO₂ i
- Implementacijski izvještaj sa inventarom CO₂.

Pored obaveze izvještavanja o rezultatima provedbe SECAP-a, prema Europskoj komisiji, predlaže se i interni monitoring u vidu redovnog godišnjeg izvještavanja Općine Gračanica. Pri tome, pripremat će se forma izvještaja o stanju bez inventara emisija CO₂, a prema prethodno navedenom sadržaju.

Praćenje, kontrola i izvještavanje o postignutim rezultatima Akcionog plana zahtjeva:

1. Uspostavljanje organizacione strukture, nadzornih i radnih tijela za provedbu Akcionog plana
2. Uspostavu informacionog sistema za praćenje potrošnje energije na području općine
3. Izradu jedinstvenog registra objekata i potrošača
4. Formiranje informativno - edukacijskog centra

Radna grupa će pratiti provedbu Akcionog plana, formirati bazu podataka i kontinuirano pratiti potrošnju energije za sektore zgradarstva, saobraćaja i javne rasvjete, ali i ostalih sektora koji imaju značajan udio u potrošnji energije. Pored navedenog, zadatak radne grupe ogleda se i u:

- vremenskoj i finansijskoj kontroli provedbe predloženih mjera,
- izradi kontrolnog inventara emisija CO₂,
- praćenju projekata baziranih na obnovljivim izvorima energije,
- saradnja sa Javnim preduzećima i entiteskim organima pri prikupljanju podataka,
- saradnja sa građanima, informaciono – edukacijskim centrom i nevladinim organizacijama pri provođenju edukacija,
- drugi zadaci koji se tiču provedbe Akcionog plana.

ANEKSI

- MAKRO INDIKATORI RAZVOJA
- IZVJEŠTAJ O IMPLEMENTACIJI PROJEKATA INDIKATIVNOG FINANSIJSKOG OKVIRA STRATEGIJE LOKALNOG RAZVOJA ZA 2018. GODINU

| | |
|---------------------------------|---------------------------------------|
| MAKRO INDIKATORI RAZVOJA | Naziv JLS: Općina Gračanica |
| | Površina km²: 219,5 |

| R.B. | Naziv osnovnog indikatora razvoja | Jedinica mjere | 2014 | 2015 | 2016 | 2017 | 2018 | Uporedni podaci 2018 / Tuzlanski kanton / |
|------|-------------------------------------------------------------------------------------------------------|----------------------------------------|--------|--------|--------|--------|--------|-------------------------------------------|
| 1 | INDEKS RAZVIJENOSTI (FBIH) | indeks | 118,2 | 118,5 | 108,5 | 108,0 | 0,95 | 0,79 |
| | Rang | | 14 | 16 | 20 | 20 | 26 | 6 |
| 2 | Stanovništvo ³ | Broj | 52.607 | 52.701 | 45.229 | 45.260 | 45.128 | 440.351 |
| | Zaposleni stanovnici | Broj | 8.428 | 9.106 | 9.132 | 9.460 | 10.738 | 96.548 |
| 3 | Stepen zaposlenosti (ukupnog stanovništva) | % | 16,0% | 17,3% | 20,7% | 20,9% | 23,7% | 21,8% |
| | Stepen zaposlenosti (radno aktivnog stanovništva) | % | 22,3% | 24,7% | 29,56% | 30,0% | 34,48% | 31,10% |
| | Nezaposleni stanovnici (godišnji prosjek) | Broj | 9.651 | 9.345 | 8.675 | 8.254 | 7.570 | 80.989 |
| 4 | Stepen nezaposlenosti u odnosu na radno aktivno stanovništvo | % | 53,4% | 50,6% | 48,1% | 46,6% | 41,35 | 45,60 % |
| 5 | Investicije na teritoriji JLS na osnovu izdatih odobrenja za gradnju ⁴ | Površina u m ² | 17.880 | 19.085 | 36.014 | 46.355 | 13.039 | |
| | | Broj investicija | 8 | 7 | 22 | 23 | 15 | |
| 6 | Broj preduzeća (pravna lica, podružnice u sastavu pravnih lica, fizička lica - obrtnici) ⁸ | Broj registrovanih poslovnih subjekata | 2.436 | 2.528 | 2.608 | 2.047 | 2.707 | 20.542 |
| | Broj preduzeća/1.000 stanovnika | Omjer | 46,31 | 47,97 | 57,70 | 45,20 | 60,0 | 61,2 |
| 7 | Prosječna penzija | Iznos u KM | 334,00 | 336,00 | 338,00 | 340,00 | 364,07 | 423,10 |
| 8 | Broj penzionera (ukupan) | Broj | 5.493 | 5.655 | 5.758 | 5.804 | 5.833 | 71.244 |
| 9 | Broj zaposlenih/na 1 penzionera | Broj | 1,6 | 1,61 | 1,58 | 1,6 | 1,8 | 1,4 |
| 10 | Broj učenika osnovnih škola | Broj | 4.482 | 4.483 | 4.588 | 4.101 | 4.291 | 37.536 |
| 11 | Broj učenika srednjih škola | Broj | 2.048 | 1.788 | 1.702 | 1.700 | 1.682 | 15.576 |
| | Broj učenika osnovnih i srednjih škola | Broj | 6.530 | 6.271 | 6.290 | 5.801 | 5.973 | 53.112 |
| 12 | Broj učenika osnovnih i srednjih škola na hiljadu stanovnika | Broj učenika/ 1.000 stanovnika | 124 | 119 | 139 | 128 | 132 | 121 |
| 13 | Socijalni transferi | Iznos u KM po glavi stanovnika | 71,1 | 72,2 | 72,2 | 86,57 | / | / |
| 14 | Broj ljekara | Broj ljekara | 74 | 73 | 74 | 74 | 73 | 1.069 |
| | Broj stanovnika na 1 ljekara | Broj stanovnika/ ljekar | 710 | 721 | 611 | 611 | 618 | 412 |
| 15 | Iznos realizovanih sredstava za prioritete iz razvojne strategije | iznos u 000 KM | 5.038 | 5.007 | 8.932 | 8.024 | 4.777 | / |

³ Izvor podataka: Federalni zavoda za statistiku

⁴ Podaci Službe za prostorno uređenje, geodetske i imovinsko-pravne poslove Općine Gračanica

⁸ Izvor podataka: Federalni zavod za statistiku

| DOPUNSKI INDIKATORI RAZVOJA | | | | | | | | |
|-----------------------------|--------------------------------------------------------------------------|----------------------|----------------------------|--------|-------------------|--------|---------------|-------------------------------------------|
| R. B. | Naziv dopunskog indikatora razvoja | Jedinica mjere | 2014 | 2015 | 2016 | 2017 | 2018 | Uporedni podaci 2018 / Tuzlanski kanton / |
| 1 | Budžet JLS | iznos u milionima KM | 12,26 | 11,97 | 13,33 | 12,7 | 12,53 | |
| | Budžet po stanovniku | u KM | 233,05 | 227,13 | 294,72 | 280,60 | 277,60 | |
| 2 | Porezni prihodi | iznos u hiljadama KM | / | / | 4.312 | 4.751 | 5.599 | 55.526,00 |
| | | u KM po stanovniku | / | / | 95,00 | 105,00 | 124,00 | 126,00 |
| 3 | Kapitalni izdaci u budžetu JLS | iznos u milionima KM | 3,55 | 2,86 | 4,44 | 2,9 | 2,09 | |
| | Udio realiziranih kapitalnih investicija u budžetu JLS | % | 29,0% | 23,9% | 33,3% | 22,8% | 16,73% | |
| 4 | Poljoprivrednih gazdinstava | broj | 1.843 | 1.966 | 2.120 | 2.251 | 2.423 | |
| | Poljoprivrednih gazdinstava/1.000 stanovnika | omjer | 35,03 | 37,30 | 46,87 | 49,73 | 53,69 | |
| 5 | Broj korisnika socijalne pomoći | broj | 3.560 | 3.244 | 3.277 | 3.698 | | |
| | Broj korisnika socijalne pomoći/1.000 stanovnika | omjer | 68 | 62 | 72,45 | 81,70 | | |
| 6 | Zdravstveno osiguranih lica | broj | 46.353 | 46.238 | 46.092 | 45.503 | 45.500 | |
| | Zdravstveno osiguranih lica u odnosu na ukupno stanovništvo ⁵ | % | 88,1% | 87,7% | 102% | 101% | 100% | |
| 7 | Broj aktivnih članova u institucijama kulture | broj | 2.268 | 2.446 | 2.526 | 2.526 | 2.530 | |
| 8 | Domaćinstva sa pristupom kontrolisanoj vodi za piće | broj | 6.040 | 6.070 | 6.098 | 6.571 | 6.396 | |
| | Pokrivenost domaćinstava sa pristupom kontrolisanoj vodi za piće | procenat | 39,0% | 39,2% | 47,2% | 43,9% | 42,62% | |
| 9 | Domaćinstava uključena u odvoz krutog otpada | broj | 7.023 | 7.440 | 7.661 | 8.903 | 8.937 | |
| | Pokrivenost domaćinstava odvozom krutog otpada | % | 45,4% | 48,0% | 59,9% | 63,8% | 65,63 | |
| 10 | Broj naseljenih mjesta bez asfaltirane putne komunikacije | broj | 0 | 0 | 0 | 0 | 0 | |
| | Broj domaćinstava bez pristupa električnoj energiji | broj | 0 | 0 | 0 | 0 | 0 | |
| 11 | Emisija CO ₂ po glavi stanovnika | tona | nema podataka ⁶ | 3,00 | 3,41 ⁷ | 3,41 | 3,18 | |

⁵ Izvor podataka: Zavod za zdravstveno osiguranje Tuzlanskog kantona

⁶ Emisija CO₂ po glavi stanovnika iznosila 3,35 t/stanovnik (za 2005. godinu)

⁷ Emisija CO₂ po glavi stanovnika za 2016. godinu je izračunata na osnovu podataka o broju stanovnika za 2016. godinu (Izvor: Socio ekonomski pokazatelji za 2016. godinu, obrada Federalni zavod za programiranje razvoja), prema kojem je broj stanovnika smanjen sa 52.701 na 45.229, što je uticalo na povećanje indikatora emisije CO₂ po glavi stanovnika sa 3,00 na 3,41.

IZVJEŠTAJ O IMPLEMENTACIJI PROJEKATA INDIKATIVNOG FINANSIJSKOG OKVIRA STRATEGIJE LOKALNOG RAZVOJA ZA 2018. GODINU

| Općina Gračanica | | Plan implementacije i indikativni finansijski okvir sa realizacijom za period 2016.-2018. godina | | | | | | | | | | | |
|----------------------------------------------------------------------------------------|------------------|--------------------------------------------------------------------------------------------------|-------------|------------------------------------------------|---------------------|------------------|---------------|---------------------|------------------|---------------|------------------|------------------|---------------|
| Strateški i sektorski cilj, sektor | Period | Broj projekata | | Ukupni orijent. izdaci (do završetka projekta) | Finansiranje (u KM) | | | | | | | | |
| | | Plan | Realizacija | | Ukupno | | | Izvori finansiranja | | | | | |
| | | | | | | | | Budžet JLS | | | Ostali izvori | | |
| | | | | | Plan | Realizacija | % realizacije | Plan | Realizacija | % realizacije | Plan | Realizacija | % realizacije |
| 0 | 1 | 2 | 3 | 4 | 5 (8+11) | 6 (9+12) | 7 (6/5) | 8 | 9 | 10 (9/8) | 11 | 12 | 13 (12/11) |
| EKONOMSKI RAZVOJ | | | | | | | | | | | | | |
| SEC 1.1. Stvoreno povoljno poslovno okruženje u općini Gračanica | 2016 | 10 | 10 | 1.510.000 | 251.000 | 246.633 | 98% | 201.000 | 238.133 | 118% | 50.000 | 8.500 | 17% |
| | 2017 | 9 | 9 | | 324.000 | 243.024 | 75% | 271.500 | 240.724 | 89% | 52.500 | 2.300 | 4% |
| | 2018 | 14 | 11 | | 762.211 | 535.304 | 70% | 375.877 | 265.549 | 71% | 386.333 | 269.755 | 70% |
| | 2016-2018 | | | | 1.337.211 | 1.024.961 | 77% | 848.377 | 744.406 | 88% | 488.833 | 280.555 | 57% |
| SEC 1.2. Omogućen razvoj poljoprivrede i ruralnih područja | 2016 | 8 | 3 | 1.829.172 | 460.172 | 32.106 | 7% | 222.172 | 24.106 | 11% | 238.000 | 8.000 | 3% |
| | 2017 | 8 | 3 | | 464.172 | 295.877 | 64% | 226.172 | 102.412 | 45% | 238.000 | 193.465 | 81% |
| | 2018 | 10 | 5 | | 628.978 | 268.866 | 43% | 152.000 | 91.233 | 60% | 476.978 | 177.633 | 37% |
| | 2016-2018 | | | | 1.553.322 | 596.849 | 38% | 600.344 | 217.751 | 36% | 952.978 | 379.098 | 40% |
| SEC 1.3. Razvijeni i promovisani turizam i kulturno-historijsko naslijeđe | 2016 | 10 | 5 | 915.326 | 209.326 | 98.147 | 47% | 116.000 | 92.147 | 79% | 93.326 | 6.000 | 6% |
| | 2017 | 11 | 6 | | 252.652 | 132.515 | 52% | 159.326 | 85.515 | 54% | 93.326 | 47.000 | 50% |
| | 2018 | 12 | 6 | | 266.526 | 121.247 | 45% | 163.200 | 80.921 | 50% | 103.326 | 40.326 | 39% |
| | 2016-2018 | | | | 728.504 | 351.909 | 48% | 438.526 | 258.583 | 59% | 289.978 | 93.326 | 32% |
| UKUPNO EKONOMSKI RAZVOJ | 2016 | 28 | 18 | 4.254.498 | 920.498 | 376.886 | 41% | 539.172 | 354.386 | 66% | 381.326 | 22.500 | 6% |
| | 2017 | 28 | 18 | | 1.040.824 | 671.416 | 65% | 656.998 | 428.651 | 65% | 383.826 | 242.765 | 63% |
| | 2018 | 36 | 22 | | 1.657.715 | 925.417 | 56% | 691.077 | 437.703 | 63% | 966.637 | 487.714 | 50% |
| | 2016-2018 | | | | 3.619.037 | 1.973.719 | 55% | 1.887.247 | 1.220.740 | 65% | 1.731.789 | 752.979 | 43% |
| DRUŠTVENI RAZVOJ | | | | | | | | | | | | | |
| SEC 2.1. Unaprijeđen sektor socijalne i zdravstvene zaštite | 2016 | 15 | 12 | 1.999.000 | 619.400 | 304.622 | 49% | 225.650 | 207.522 | 92% | 393.750 | 97.100 | 25% |
| | 2017 | 14 | 12 | | 655.750 | 996.467 | 152% | 262.000 | 194.748 | 74% | 393.750 | 801.719 | 204% |
| | 2018 | 16 | 13 | | 466.400 | 234.575 | 50% | 286.125 | 199.300 | 70% | 180.275 | 35.275 | 20% |
| | 2016-2018 | | | | 1.741.550 | 1.535.664 | 88% | 773.775 | 601.570 | 78% | 967.775 | 934.094 | 97% |
| SEC 2.2. Poboljšani uslovi za rad i povećana obuhvatnost djece u obrazovnim ustanovama | 2016 | 4 | 4 | 250.000 | 50.000 | 52.153 | 104% | 50.000 | 52.153 | 104% | 0 | 0 | #DIV/0! |
| | 2017 | 4 | 4 | | 72.000 | 52.507 | 73% | 72.000 | 52.507 | 73% | 0 | 0 | #DIV/0! |
| | 2018 | 6 | 6 | | 60.000 | 47.460 | 79% | 60.000 | 47.460 | 79% | 0 | 0 | #DIV/0! |
| | 2016-2018 | | | | 182.000 | 152.120 | 84% | 182.000 | 152.120 | 84% | 0 | 0 | #DIV/0! |
| SEC 2.3. Unaprijeđen sportsko-kulturni život u Općini | 2016 | 12 | 10 | 1.540.000 | 502.000 | 358.282 | 71% | 502.000 | 358.282 | 71% | 0 | 0 | #DIV/0! |
| | 2017 | 13 | 8 | | 420.000 | 173.549 | 41% | 420.000 | 173.549 | 41% | 0 | 0 | #DIV/0! |
| | 2018 | 14 | 4 | | 1.175.449 | 156.696 | 13% | 368.449 | 156.696 | 43% | 807.000 | 0 | 0% |
| | 2016-2018 | | | | 2.097.449 | 688.527 | 33% | 1.290.449 | 688.527 | 53% | 807.000 | 0 | 0% |
| SEC 2.4. Unaprijeđen rad lokalne uprave | 2016 | 8 | 5 | 1.838.610 | 551.305 | 342.621 | 62% | 349.305 | 305.835 | 88% | 202.000 | 36.786 | 18% |
| | 2017 | 9 | 7 | | 541.305 | 414.284 | 77% | 339.305 | 146.094 | 43% | 202.000 | 268.190 | 133% |
| | 2018 | 10 | 7 | | 500.000 | 252.015 | 50% | 316.000 | 202.446 | 64% | 184.000 | 49.569 | 27% |
| | 2016-2018 | | | | 1.592.610 | 1.008.920 | 63% | 1.004.610 | 654.375 | 65% | 588.000 | 354.545 | 60% |
| SEC 2.5. Unaprijeđena sigurnost građana u saobraćaju | 2016 | 13 | 12 | 3.833.300 | 1.234.800 | 1.747.904 | 142% | 1.189.800 | 1.548.337 | 130% | 45.000 | 199.567 | 443% |
| | 2017 | 12 | 10 | | 1.394.000 | 1.255.133 | 90% | 1.349.000 | 917.350 | 68% | 45.000 | 337.783 | 751% |
| | 2018 | 15 | 11 | | 2.880.000 | 1.990.258 | 69% | 1.194.000 | 1.196.062 | 100% | 1.686.000 | 794.196 | 47% |
| | 2016-2018 | | | | 5.508.800 | 4.993.295 | 91% | 3.732.800 | 3.661.749 | 98% | 1.776.000 | 1.331.546 | 75% |
| UKUPNO DRUŠTVENI SEKTOR | 2016 | 52 | 43 | 9.460.910 | 2.957.505 | 2.805.582 | 95% | 2.316.755 | 2.472.129 | 107% | 640.750 | 333.453 | 52% |
| | 2017 | 52 | 41 | | 3.083.055 | 2.891.940 | 94% | 2.442.305 | 1.484.248 | 61% | 640.750 | 1.407.692 | 220% |
| | 2018 | 61 | 41 | | 5.081.849 | 2.681.004 | 53% | 2.224.574 | 1.801.964 | 81% | 2.857.275 | 879.040 | 31% |
| | 2016-2018 | | | | 11.122.409 | 8.378.526 | 75% | 6.983.634 | 5.758.341 | 82% | 4.138.775 | 2.620.185 | 63% |

| Strateški i sektorski cilj, sektor | Period | Broj projekata | | Ukupni orijent. izdaci (do završetka projekta) | Finansiranje (u KM) | | | | | | | | |
|---------------------------------------------------------------------------------------------|------------------|----------------|-------------|------------------------------------------------|---------------------|-------------------|---------------|---------------------|-------------------|---------------|--------------------|-------------------|---------------|
| | | Plan | Realizacija | | Ukupno | | | Izvori finansiranja | | | | | |
| | | | | | Plan | Realizacija | % realizacije | Budžet JLS | | | Ostali izvori | | |
| | | | | | | | | Plan | Realizacija | % realizacije | Plan | Realizacija | % realizacije |
| 0 | 1 | 2 | 3 | 4 | 5 | 6 | 7 | 8 | 9 | 10 | 11 | 12 | 13 |
| SEKTOR ZAŠTITE OKOLIŠA | | | | | | | | | | | | | |
| SEC 3.1. Unaprijeđen sistem upravljanja otpadom | 2016 | 5 | 3 | 3.385.000 | 988.000 | 361.755 | 37% | 0 | 0 | #DIV/0! | 988.000 | 361.755 | 37% |
| | 2017 | 6 | 3 | | 1.108.000 | 1.091.006 | 98% | 120.000 | 1.848 | 2% | 988.000 | 1.089.158 | 110% |
| | 2018 | 6 | 2 | | 580.000 | 110.605 | 19% | 30.000 | 0 | 0% | 550.000 | 110.605 | 20% |
| | 2016-2018 | | | | 2.676.000 | 1.563.366 | 58% | 150.000 | 1.848 | 1% | 2.526.000 | 1.561.518 | 62% |
| SEC 3.2. Unaprijeđeno vodosnabdijevanje i upravljanje vodama na teritoriji općine Gračanica | 2016 | 8 | 7 | 12.746.515 | 3.479.024 | 3.364.121 | 97% | 385.000 | 301.617 | 78% | 3.094.024 | 3.062.504 | 99% |
| | 2017 | 13 | 7 | | 3.692.024 | 1.280.222 | 35% | 1.448.000 | 262.731 | 18% | 2.244.024 | 1.017.491 | 45% |
| | 2018 | 17 | 9 | | 2.904.099 | 695.738 | 24% | 331.000 | 157.548 | 48% | 2.573.099 | 538.190 | 21% |
| | 2016-2018 | | | | 10.075.147 | 5.340.081 | 53% | 2.164.000 | 721.896 | 33% | 7.911.147 | 4.618.185 | 58% |
| SEC 3.3. Poboľjšati kvalitet zraka realizacijom mjera energetske efikasnosti | 2016 | 8 | 5 | 3.863.500 | 713.890 | 328.032 | 46% | 5.000 | 25.126 | 503% | 708.890 | 302.906 | 43% |
| | 2017 | 7 | 2 | | 773.890 | 98.187 | 13% | 130.000 | 7.300 | 6% | 643.890 | 90.887 | 14% |
| | 2018 | 6 | 2 | | 600.000 | 12.813 | 2% | 20.000 | 0 | 0% | 580.000 | 12.813 | 2% |
| | 2016-2018 | | | | 2.087.780 | 439.032 | 21% | 155.000 | 32.426 | 21% | 1.932.780 | 406.606 | 21% |
| SEC 3.4. Unaprijeđen sveobuhvatan sistem zaštite i spašavanja | 2016 | 7 | 5 | 5.889.154 | 1.798.393 | 1.696.360 | 94% | 163.144 | 335.928 | 206% | 1.635.249 | 1.360.432 | 83% |
| | 2017 | 8 | 7 | | 724.745 | 1.662.177 | 229% | 268.000 | 304.846 | 114% | 456.745 | 1.357.331 | 297% |
| | 2018 | 9 | 7 | | 1.051.850 | 344.234 | 33% | 277.000 | 129.803 | 47% | 774.850 | 214.431 | 28% |
| | 2016-2018 | | | | 3.574.988 | 3.702.771 | 104% | 708.144 | 770.577 | 109% | 2.866.844 | 2.932.194 | 102% |
| UKUPNO SEKTOR ZAŠTITE OKOLIŠA | 2016 | 28 | 20 | 25.884.169 | 6.979.307 | 5.750.268 | 82% | 553.144 | 662.671 | 120% | 6.426.163 | 5.087.597 | 79% |
| | 2017 | 34 | 19 | | 6.298.659 | 4.131.592 | 66% | 1.966.000 | 576.725 | 29% | 4.332.659 | 3.554.867 | 82% |
| | 2018 | 38 | 20 | | 5.135.949 | 1.163.390 | 23% | 658.000 | 287.351 | 44% | 4.477.949 | 876.039 | 20% |
| | 2016-2018 | | | | 18.413.915 | 11.045.250 | 60% | 3.177.144 | 1.526.747 | 48% | 15.236.771 | 9.518.503 | 62% |
| SVEGA | 2016 | 108 | 81 | 39.599.577 | 10.857.310 | 8.932.736 | 82% | 5.801.144 | 2.390.823 | 41% | 24.047.379 | 13.949.409 | 58% |
| | 2017 | 114 | 78 | | 10.422.538 | 7.694.948 | 74% | 9.636.288 | 4.204.921 | 44% | 43.762.099 | 24.343.951 | 56% |
| | 2018 | 135 | 83 | | 11.875.513 | 4.769.811 | 40% | 18.614.576 | 8.122.491 | 44% | 83.046.249 | 47.811.863 | 58% |
| | 2016-2018 | | | | 33.155.361 | 21.397.495 | 65% | 34.052.008 | 14.718.235 | 43% | 150.855.727 | 86.105.223 | 57% |

| Opština/Opcina : Gračanica | | | | | Implementacija projekata Strategije lokalnog razvoja u 2018. godini (iz Plana implementacije i indikativnog finansijskog okvira za 2018.) | | | | | | | | | | | | | | | | | | | | | | | | | | | | | | | | |
|-------------------------------------------------------------------------|------------------------------------------------------------------------------------------------------------------------------------------------------|-----------------------------------------------------------------------------------------------------------------------------------------------------------------------------------------------|---------------------------------------------------------|---------------------------------------------------|-------------------------------------------------------------------------------------------------------------------------------------------|-----------|---------------|-----------------------------|-----------|-------------|-----------------------------------------|-----------|----------------|-------|--------|-----------|----------------|-----------|-----------------|-----------|------|-----------|----------|-----------|--------|-------------------------------------------------------------|--------------------------------------------|----------------------------|----------------------------|-----------|-------------|-----------|----------------------------------------------------------|-------------------------------------------------------------------|------|----|--|
| Vrsta i broj skupinskih ciljeva/ | Projekt / mjer (vrijeme trajanja) | Ukupni ishodi sa završetkom realizacije projekta | Ukupni orijent. izdaci (do završetka projekta) | Ukupni predviđeni izdaci (za III godine) | UKUPNO | | | Finansiranje iz budžeta JLS | | | Finansiranje iz ostalih izvora | | | | | | | | | | | | | | | Opštinsko odjeljenje/služ ba odgovorno za praćenje | Godina početka impl. i zavr šetka | Oznaka I.A.E sektora | | | | | | | | | |
| | | | | | PLAN | IZVRŠENJE | IZVRŠENJ A | 2018 | | | Struktura ostalih izvora za 2018.godinu | | | | | | | | | | | | | | | | | | Ukupno ostali izvori 2018. | | | | | | | | |
| | | | | | | | | Plan | Izvršenje | % izvršenja | Kredit | | Entitet Kanton | | Država | | Javna poduzeca | | Privatni izvori | | IPA | | Donatori | | Ostalo | | | | Plan | Izvršenje | % izvršenja | | | | | | |
| | | | | | | | | | | | Plan | Izvršenje | Plan | Izvrš | Plan | Izvršenje | Plan | Izvršenje | Plan | Izvršenje | Plan | Izvršenje | Plan | Izvršenje | Plan | | | | | | | Izvršenje | | | | | |
| 1 | 2 | 3 | 4 | 5 | 6=4+23 | 7=10+29 | 8=7/6 | 9 | 10 | 11=10/9 | 12 | 13 | 14 | 15 | 16 | 17 | 18 | 19 | 20 | 21 | 22 | 23 | 24 | 25 | 26 | 27 | 28=12+13+14+15+16+20+22+26/28 | 29=13+15+17+19+21+23+27/27 | 30=25/28 | 31 | 34 | 35 | | | | | |
| EKONOMSKI RAZVOJ | | | | | | | | | | | | | | | | | | | | | | | | | | | | | | | | | | | | | |
| SC 1. Privući investitore, povećati zaposlenost | | | | | | | | | | | | | | | | | | | | | | | | | | | | | | | | | | | | | |
| SEC 1.1. Stvoreno povoljno poslovno okruženje u općini Gračanica | | | | | | | | | | | | | | | | | | | | | | | | | | | | | | | | | | | | | |
| SCI/SEC1.1 | P 1.1.1.1. Unapređenje poslovnog okruženja kroz primjenu BFC standarda (2016-2020). | Općinska uprava certificirana po BFC standardima za povoljno poslovno okruženje do 2017. | 20.000 | 7.000 | 0 | 0% | 7.000 | 0 | 0% | 0 | 0 | 0 | 0 | 0 | 0 | 0 | 0 | 0 | 0 | 0 | 0 | 0 | 0 | 0 | 0 | 0 | 0 | 0 | 0 | 0 | 0 | 0 | #DIV/0! | Tim za BFC projekat | 2016 | ES | |
| SCI/SEC1.1 | P 1.1.1.2. Online info pult za podršku MSP (Projekat NBR-a- Partnerstvo za efektivnu implementaciju lokalnog ekonomskog razvoja u SIBIH) (2016-2020) | Obrada zahtjeva klijenata brža za 10% do 2020. godine | 5.000 | 1.500 | 1.500 | 100% | 1.500 | 1.500 | 100% | 0 | 0 | 0 | 0 | 0 | 0 | 0 | 0 | 0 | 0 | 0 | 0 | 0 | 0 | 0 | 0 | 0 | 0 | 0 | 0 | 0 | 0 | 0 | #DIV/0! | Služba za preduzetništvo i lokalni razvoj | 2016 | ES | |
| SCI/SEC1.1 | P 1.1.1.3. Upravljanje imovinom Općine (2016-2020) | Obezbijedeno kontinuirano praćenje, ažuriranje i kontrola promjena stanja imovine kao i prikupljanja prihoda po osnovu te imovine | 13.000 | 2.000 | 2.000 | 100% | 2.000 | 2.000 | 100% | 0 | 0 | 0 | 0 | 0 | 0 | 0 | 0 | 0 | 0 | 0 | 0 | 0 | 0 | 0 | 0 | 0 | 0 | 0 | 0 | 0 | 0 | 0 | #DIV/0! | Služba za poduzetništvo o lokalni razvoj i finansije | 2016 | ES | |
| SCI/SEC1.1 | P 1.1.2.1. Organizovanje događaja od interesa za poslovne subjekte (2016-2020) | Povećan broj poslovnih subjekata korisnika novih kreditnih linija finansijskih institucija za 5 % do 2020. godine; Povećan broj korisnika podsticaja za zapošljavanje za 10 % do 2020. godine | 25.000 | 5.000 | 5.000 | 100% | 5.000 | 5.000 | 100% | 0 | 0 | 0 | 0 | 0 | 0 | 0 | 0 | 0 | 0 | 0 | 0 | 0 | 0 | 0 | 0 | 0 | 0 | 0 | 0 | 0 | 0 | 0 | #DIV/0! | Služba za upravu, društvene djelatnosti, BIZ i zajedničke poslove | 2016 | ES | |
| SCI/SEC1.1 | P 1.1.2.2. Podrška izdavačkim projektima (2016-2020) | Povećan broj posjeta na web stranici Gračaničkog glasnika za 25 % do kraja 2020. godine, u odnosu na period 2010.-2015. | 40.000 | 8.000 | 9.780 | 122% | 8.000 | 9.780 | 122% | 0 | 0 | 0 | 0 | 0 | 0 | 0 | 0 | 0 | 0 | 0 | 0 | 0 | 0 | 0 | 0 | 0 | 0 | 0 | 0 | 0 | 0 | 0 | #DIV/0! | Služba za poduzetništvo o lokalni razvoj i finansije | 2016 | ES | |
| SCI/SEC1.1 | M 1.1.2.3. Podrška MSP (sajmu GRAPOS EXPO i dr.) (2016-2020) | Povećan broj izlagača na sajmu za 15 % do 2020; Povećan broj posjetilaca sajma za 15% do 2020 | 200.000 | 35.000 | 35.000 | 100% | 35.000 | 35.000 | 100% | 0 | 0 | 0 | 0 | 0 | 0 | 0 | 0 | 0 | 0 | 0 | 0 | 0 | 0 | 0 | 0 | 0 | 0 | 0 | 0 | 0 | 0 | 0 | #DIV/0! | Služba za poduzetništvo, lok. razvoj i finansije | 2016 | ES | |
| SCI/SEC1.1 | M 1.1.2.3. - 1 Izgrađeno sajmište površine najmanje 6.000 m2 | | 100.000 | 0 | 0 | #DIV/0! | 0 | 0 | #DIV/0! | 0 | 0 | 0 | 0 | 0 | 0 | 0 | 0 | 0 | 0 | 0 | 0 | 0 | 0 | 0 | 0 | 0 | 0 | 0 | 0 | 0 | 0 | #DIV/0! | Služba za prostorno uređenje, geo. i imov. | 2018 | ES | | |
| SCI/SEC1.1 | M 1.1.2.3. - 2 Kupovina zemljišta za sajmište | | 0 | 0 | 0 | #DIV/0! | 0 | 0 | #DIV/0! | 0 | 0 | 0 | 0 | 0 | 0 | 0 | 0 | 0 | 0 | 0 | 0 | 0 | 0 | 0 | 0 | 0 | 0 | 0 | 0 | 0 | 0 | #DIV/0! | Služba za prostorno uređenje, geo. i imov. prav. poslove | 2018 | ES | | |

| Vrsta sa stranim ili eksternim izvorim/ | Projekt / mjer (vrijeme trajanja) | Ukupni ishodi sa završetkom realizacije projekta | Ukupni orijent. izdaci (do završetka projekta) | Ukupni predviđeni izdaci (za III godine) | UKUPNO | | | Finansiranje iz budžeta JLS | | | Finansiranje iz ostalih izvora | | | | | | | | | | | | | | Opštinsko odjeljenje/sluzba odgovorno za praćenje | Godina imple. I.-E | Oznaka sektora | | | | | | | | | |
|-----------------------------------------|------------------------------------------------------------------------------------------------------------------------------------------|--------------------------------------------------------------------------------------------------------------------------------------------------------------------------------------------------------------------------------------------------------------------------------------------------|------------------------------------------------|------------------------------------------|--------|-----------|-----------|-----------------------------|-----------|-------------|-----------------------------------------|---------|----------------|-----------|--------|-----------|----------------|-----------|-----------------|-----------|------|-----------|------------------------------|------------------------------|---------------------------------------------------|--------------------|----------------|------------------------------|---------|------|-----------|-------------|---------|------|------|----|
| | | | | | PLAN | IZVRŠENJE | IZVRŠENJA | Plan | Izvršenje | % izvršenja | Struktura ostalih izvora za 2018.godinu | | | | | | | | | | | | | | | | | Ukupno ostali izvori 2018. | | | | | | | | |
| | | | | | | | | | | | Kredit | | Entitet Kanton | | Država | | Javna poduzeca | | Privatni izvori | | IPA | | Donatori | | | | | Ostalo | | Plan | Izvršenje | % izvršenja | | | | |
| | | | | | Plan | Izvršenje | Plan | Izvršenje | Plan | Izvrš | Plan | Izvršen | Pla | Izvršenje | Plan | Izvršenje | Plan | Izvršenje | Plan | Izvršenje | Plan | Izvršenje | 2018-12-15-16-18-20-22-24-26 | 2018-12-15-17-19-21-23-25-27 | | | | 2018-12-15-17-19-21-23-25-27 | | | | | | | | |
| 1 | 2 | 3 | 4 | 5 | 6-9-12 | 7-10-13 | 8-11-14 | 9 | 10 | 11-102% | 12 | 13 | 14 | 15 | 16 | 17 | 18 | 19 | 20 | 21 | 22 | 23 | 24 | 25 | 26 | 27 | 28-33 | 34 | 35 | | | | | | | |
| SCI/SECI.1 | P 1.1.3.1. Jačanje konkurentnosti na tržištu rada - prvo radno iskustvo (2016-2020) | Lokalni privrednici zapošljavaju za 10% više potrebnih kadrova sa lokalnog tržišta rada do 2020. u odnosu na 2016. | 10.000 | | | 58.500 | 0 | 0% | 8.500 | 0 | 0% | 0 | 0 | 50.000 | 0 | 0 | 0 | 0 | 0 | 0 | 0 | 0 | 0 | 0 | 0 | 0 | 0 | 0 | 0 | 0 | 0 | 0 | 0 | 0% | 2016 | ES |
| SCI/SECI.1 | P 1.1.3.1. - 1 Podrška zapošljavanju u metalnoj industriji u Gračanici kroz javno-privatni dijalog | Do 40 osoba steklo stručne kvalifikacije i okončalo program radnog osposobljavanja za zvanja metalostrugar (20 osoba) i zavarivač (20 osoba) | 195.245 | | | 100.000 | 0 | 0% | 50.000 | 0 | 0% | 0 | 0 | 0 | 0 | 0 | 0 | 0 | 0 | 0 | 0 | 0 | 0 | 0 | 0 | 0 | 0 | 0 | 0 | 0 | 0 | 0 | 0% | 2018 | ES | |
| SCI/SECI.1 | P 1.1.3.2. Razvoj stručnjaka iz oblasti softverskog programiranja - BILD (2016) | Lokalni privrednici zapošljavaju za 10% više potrebnih kadrova sa lokalnog tržišta rada do 2020. u odnosu na 2016. | 7.000 | | | 0 | 0 | #DIV/0! | 0 | 0 | #DIV/0! | 0 | 0 | 0 | 0 | 0 | 0 | 0 | 0 | 0 | 0 | 0 | 0 | 0 | 0 | 0 | 0 | 0 | 0 | 0 | 0 | 0 | #DIV/0! | 2016 | ES | |
| SCI/SECI.1 | P 1.1.3.3. Jačanje konkurentnosti na tržištu rada - stručno osposobljavanje i dr. (2016-2020) | Lokalni privrednici zapošljavaju za 10% više potrebnih kadrova sa lokalnog tržišta rada do 2020. u odnosu na 2016. | 350.000 | | | 65.000 | 58.426 | 90% | 65.000 | 58.426 | 90% | 0 | 0 | 0 | 0 | 0 | 0 | 0 | 0 | 0 | 0 | 0 | 0 | 0 | 0 | 0 | 0 | 0 | 0 | 0 | 0 | 0 | #DIV/0! | 2016 | ES | |
| SCI/SECI.1 | 1.1.3.3. - 1 Mala i srednja preduzeća ekološke izazove pretvaraju u ekonomske prilike | Podignuta svijest o značaju uvođenja energetskog menadžmenta i uveden sistem u 3 MSP Organizovani Energetski dani u 3 JLS | 147.849 | | | 147.849 | 107.641 | 73% | 7.641 | 7.641 | 100% | 0 | 0 | 0 | 0 | 0 | 0 | 0 | 0 | 0 | 0 | 0 | 0 | 140.208 | 100.000 | 0 | 0 | 140.208 | 100.000 | 71% | 2018 | ES | | | | |
| SCI/SECI.1 | 1.1.3.3. - 2 Povećanje razvojnih potencijala kroz uvođenje instrumenata koji potiču poduzetništvo, međuopćinsku saradnju i nova ulaganja | Razvijen program i struktura STARTUP akademije Održan ciklus startup akademije sa 7 modula Kreirani inovativni „on line – one stop shop“ promotivni materijali Nezaposlene osobe s poslovnim idejama mentorirane i obrazovane u području razvoja poslovnog modela i drugih vještina potrebnih za | 162.362 | | | 162.362 | 146.125 | 90% | 16.236 | 16.236 | 100% | 0 | 0 | 0 | 0 | 0 | 0 | 0 | 0 | 0 | 0 | 0 | 0 | 146.125 | 129.889 | 0 | 0 | 146.125 | 129.889 | 89% | 2018 | ES | | | | |
| SCI/SECI.1 | 1.1.3.3. - 3 Podrška, podsticaj poduzetništvu žena i srednjoškolaca | | | | 10.000 | 6.619 | 66% | 10.000 | 6.619 | 66% | 0 | 0 | 0 | 0 | 0 | 0 | 0 | 0 | 0 | 0 | 0 | 0 | 0 | 0 | 0 | 0 | 0 | 0 | 0 | 0 | 0 | #DIV/0! | 2018 | ES | | |

| Vrsta sa izdatku (na sektorski ili drugi nivo) | Projekat / mjera (vrijeme trajanja) | Ukupni ishodi sa završetkom realizacije projekta | Ukupni orijent. izdaci (do završetka projekta) | Ukupni predviđeni izdaci (za III godine) | UKUPNO | | | Finansiranje iz budžeta JLS | | | Finansiranje iz ostalih izvora | | | | | | | | | | | | | | Opštinsko odjeljenje/služba odgovorna za praćenje | Godina početka impl. i završetka | A-E Oznaka sektora | | | | | | | |
|------------------------------------------------|-----------------------------------------------------------------------------------------------------------------|------------------------------------------------------------------------------------------------------------------------------------------------------------------------------------------------------------------------------------------------------------------------|------------------------------------------------|------------------------------------------|--------|-----------|-------------|-----------------------------|-----------|-------------|-----------------------------------------|-----------|----------------|-----------|--------|-----------|----------------|-----------|-----------------|-----------|------|-----------|----------|-----------|---------------------------------------------------|----------------------------------|--------------------|----------------------------|---------|---------|------------------------------------------------------|------------------------------------------------------|------|------|
| | | | | | PLAN | IZVRŠENJE | % IZVRŠENJA | 2018 | | | Struktura ostalih izvora za 2018.godinu | | | | | | | | | | | | | | | | | Ukupno ostali izvori 2018. | | | | | | |
| | | | | | | | | Plan | Izvršenje | % izvršenja | Kredit | | Entitet Kanton | | Država | | Javna poduzeca | | Privatni izvori | | IPA | | Donatori | | | | | Ostalo | | Plan | Izvršenje | % izvršenja | | |
| | | | | | | | | | | | Plan | Izvršenje | Plan | Izvršenje | Plan | Izvršenje | Plan | Izvršenje | Plan | Izvršenje | Plan | Izvršenje | Plan | Izvršenje | | | | | | | | | | |
| SCI/SECI.2 | P 1.2.1.5. Podrška unapređenju poljoprivredne proizvodnje (2016-2020) | Povećan broj članova UPPIT-a – korisnika usluga za proizvodnje (2016 u odnosu na 2015. | 300.000 | | | 54.900 | 54.133 | 99% | 54.900 | 54.133 | 99% | 0 | 0 | 0 | 0 | 0 | 0 | 0 | 0 | 0 | 0 | 0 | 0 | 0 | 0 | 0 | 0 | 0 | 0 | 0 | #DIV/0! | UPPIT | 2016 | ES |
| SCI/SECI.2 | P 1.2.1.5. - 1 Uređenje poljoprivrednog zemljišta u MZ Donja Orahovica | Uređeno poljoprivredno zemljište u MZ Donja Orahovica površine __ m2 | | | | 20.000 | 0 | 0% | 0 | 0 | #DIV/0! | 0 | 0 | 20.000 | 0 | 0 | 0 | 0 | 0 | 0 | 0 | 0 | 0 | 0 | 0 | 0 | 0 | 0 | 20.000 | 0 | 0% | Služba za poduzetništvo, lokalni razvoja i finansije | 2018 | ES |
| SCI/SECI.2 | P 1.2.1.5. - 2 Inovacije u lancu vrijednosti suhe šljivice - GIZ | Uspostavljeno 5 inovativnih voćnjaka šljive Sanirano 8 voćnjaka Poboļšana sirovinska baza za proizvodnju suhe šljive Poboļšana inovativnost prerade i korištenja suhih šljiva za razvoj novih proizvoda Poboļšan kapacitet proizvođača svježe šljive Održana teoretska | 189.906 | | | 189.906 | 189.906 | 100% | 35.100 | 35.100 | 100% | 0 | 0 | 0 | 0 | 0 | 0 | 0 | 0 | 0 | 0 | 151.066 | 154.806 | 0 | 0 | 0 | 3.740 | 154.806 | 154.806 | 100% | Služba za poduzetništvo, lokalni razvoja i finansije | 2018 | ES | |
| SCI/SECI.2 | 1.2.1.5. - 3 Izgradnja zelene pijace | Izgrađena zelena pijaca | | | | 0 | 0 | #DIV/0! | 0 | 0 | #DIV/0! | 0 | 0 | 0 | 0 | 0 | 0 | 0 | 0 | 0 | 0 | 0 | 0 | 0 | 0 | 0 | 0 | 0 | 0 | #DIV/0! | | | | |
| SCI/SECI.2 | M 1.2.1.6. Edukacija poljoprivrednih proizvođača (2016-2020) | Povećanje ekonomije obima kod educiranih poljoprivrednih proizvođača za 10% do 2020. u odnosu na 2015. | 10.000 | | | 2.000 | 2.000 | 100% | 2.000 | 2.000 | 100% | 0 | 0 | 0 | 0 | 0 | 0 | 0 | 0 | 0 | 0 | 0 | 0 | 0 | 0 | 0 | 0 | 0 | 0 | 0 | #DIV/0! | UPPIT | 2016 | ES |
| SCI/SECI.2 | M 1.2.1.7. Unapređenje poljoprivrednog zemljišta (namjenska sredstva iz promjena namjene zemljišta) (2016-2020) | Smanjenje fizičkog gubitka emljišta za 30 % do 2020. u odnosu na 2015. godinu. (Fizički gubitak zemljišta – zemljište koje se ne aktivira u poljoprivredno, pretvara se u građevinsko ili se apsolutno ne koristi ili postaje močvara) | 200.000 | | | 80.000 | 22.827 | 29% | 40.000 | 0 | 0% | 0 | 0 | 40.000 | 22.827 | 0 | 0 | 0 | 0 | 0 | 0 | 0 | 0 | 0 | 0 | 0 | 0 | 0 | 40.000 | 22.827 | 57% | Služba za poduzetništvo, lok. razvoj i finansije | 2016 | E ES |

| Vrsta sa izvorima (na sektorskoj razini) | Projekt / mjera (vrijeme trajanja) | Ukupni ishodi sa završetkom realizacije projekta | Ukupni orijent. izdaci (do završetka projekta) | Ukupni predviđeni izdaci (za III godinu) | UKUPNO | | | Finansiranje iz budžeta JLS | | | Finansiranje iz ostalih izvora | | | | | | | | | | | | | Opštinsko odjeljenje/sluzba odgovorna za praćenje | Godina početka imple. i završetka | Izjava o izvršenju | | | | | | | | |
|------------------------------------------|-------------------------------------------------------------------------------------------------------|-----------------------------------------------------------------------------------------------------------------------------------------------------------------------|------------------------------------------------|------------------------------------------|-----------|-----------|-------------|-----------------------------|-----------|-------------|-----------------------------------------|-----------|----------------|-----------|--------|-----------|----------------|-----------|-----------------|-----------|------|-----------|----------|---------------------------------------------------|-----------------------------------|--------------------|----------------------|----------------------|----------------------------|-----------------------------------------------------------|------|---|----|--|
| | | | | | PLAN | IZVRŠENJE | % IZVRŠENJA | 2018 | | | Struktura ostalih izvora za 2018.godinu | | | | | | | | | | | | | | | | | | | | | | | |
| | | | | | | | | Plan | Izvršenje | % izvršenja | Kredit | | Entitet Kanton | | Država | | Javna poduzeca | | Privatni izvori | | IPA | | Donatori | | | | Ostalo | | Ukupno ostali izvori 2018. | | | | | |
| | | | | | Plan | Izvršenje | % izvršenja | Plan | Izvršenje | % izvršenja | Plan | Izvršenje | Plan | Izvršenje | Plan | Izvršenje | Plan | Izvršenje | Plan | Izvršenje | Plan | Izvršenje | Plan | | | | Izvršenje | Plan | Izvršenje | % izvršenja | | | | |
| 1 | 2 | 3 | 4 | 5 | 6=4+5 | 7=6+02 | 8=7/100 | 9 | 10 | 11=10/9 | 12 | 13 | 14 | 15 | 16 | 17 | 18 | 19 | 20 | 21 | 22 | 23 | 24 | 25 | 26 | 27 | 28=12+14+16+18+20+22 | 29=13+15+17+19+21+23 | 30=28/29 | 31 | 32 | | | |
| SCI/SECI.3 | P 1.3.1.4. Sanacija vjerskih objekata (2016-2020) | Unaprijeđena kulturno-istorijska ponuda na predmetnim lokalitetima za 10% do 2020. godine u odnosu na 2015. godinu | 73.326 | | 67.326 | 90.635 | 135% | 29.000 | 52.309 | 180% | 0 | 0 | 38.326 | 38.326 | 0 | 0 | 0 | 0 | 0 | 0 | 0 | 0 | 0 | 0 | 0 | 0 | 38.326 | 38.326 | 100% | Služba za poduzetništvo, lok. razvoj i finansije | 2016 | E | ES | |
| SCI/SECI.3 | P 1.3.1.5. Uređenje izletišta (2016-2020) | Unaprijeđena rekreativna ponuda na području općine za 10% do 2020. godine u odnosu na 2015. godinu | 120.000 | | 30.000 | 0 | 0% | 30.000 | 0 | 0% | 0 | 0 | 0 | 0 | 0 | 0 | 0 | 0 | 0 | 0 | 0 | 0 | 0 | 0 | 0 | 0 | 0 | 0 | #DIV/0! | Služba za poduzetništvo, lok. razvoj i finansije | 2016 | E | ES | |
| SCI/SECI.3 | P 1.3.1.6. Zaštita i očuvanje objekata od ambijentalne vrijednosti (2016-2020) | Implementirano 20% mjera iz projektne dokumentacije zaštite i očuvanja spomenika kulture iz Srednjeg vijeka, Osmanskog i perioda austrougarske uprave do 2020. godine | 90.000 | | 15.000 | 0 | 0% | 15.000 | 0 | 0% | 0 | 0 | 0 | 0 | 0 | 0 | 0 | 0 | 0 | 0 | 0 | 0 | 0 | 0 | 0 | 0 | 0 | 0 | #DIV/0! | Aida | 2016 | E | ES | |
| SCI/SECI.3 | M 1.3.2.1. Podrška kulturnim manifestacijama (izložbe, revije, koncerti, spozorstva itd.) (2016-2020) | Povećan ukupan broj tradicionalnih kulturnih događaja koji se godišnje organizuju na području općine za 20 % u 2020. godini u odnosu na 2015. | 310.000 | | 70.200 | 21.095 | 30% | 70.200 | 21.095 | 30% | 0 | 0 | 0 | 0 | 0 | 0 | 0 | 0 | 0 | 0 | 0 | 0 | 0 | 0 | 0 | 0 | 0 | 0 | #DIV/0! | Služba za upravu, društvene djelatnosti, BIZ i z. poslove | 2016 | E | ES | |
| SCI/SECI.3 | M 1.3.2.2. Podrška kulturnim manifestacijama mladih (2016-2020) | Povećan ukupan broj kulturnih manifestacija mladih koji se godišnje organizuju na području općine za 20 % u 2020. godini u odnosu na 2015 | 10.000 | | 2.000 | 0 | 0% | 2.000 | 0 | 0% | 0 | 0 | 0 | 0 | 0 | 0 | 0 | 0 | 0 | 0 | 0 | 0 | 0 | 0 | 0 | 0 | 0 | 0 | #DIV/0! | Služba za upravu, društvene djelatnosti, BIZ i z. poslove | 2016 | E | ES | |
| SCI/SECI.3 | P 1.3.3.1. Izrada suvenira na području općine (2016-2020) | Povećana ponuda turističkih suvenira u gradu za 10% u 2020 u odnosu na 2015. | 70.000 | | 10.000 | 0 | 0% | 0 | #DIV/0! | 0 | 0 | 0 | 0 | 0 | 0 | 0 | 0 | 0 | 0 | 0 | 0 | 0 | 0 | 0 | 10.000 | 0 | 10.000 | 0 | 0% | Služba za poduzetništvo, lok. razvoj i finansije | 2016 | E | ES | |
| SCI/SECI.3 | P 1.3.3.2. Očuvanje tradicionalnih vrijednosti (2016-2020) | Povećan broj žena zaposlenih na izradi ručnih radova za 10% do 2020 u odnosu na 2015. | 183.000 | | 25.000 | 0 | 0% | 0 | #DIV/0! | 0 | 0 | 0 | 0 | 0 | 0 | 0 | 0 | 0 | 0 | 0 | 0 | 0 | 0 | 0 | 25.000 | 0 | 25.000 | 0 | 0% | UG "Građaničko keranje" | 2016 | D | ES | |
| SCI/SECI.3 | P 1.3.3.3. Upis UG Građaničko keranje na UNESCO listu nematerijalne svjetske baštine (2016-2020) | Općina promovirana na međunarodnom nivou u najmanje 2 UNESCO publikacije do 2020. godine | 9.000 | | 3.000 | 0 | 0% | 0 | #DIV/0! | 0 | 0 | 0 | 0 | 0 | 0 | 0 | 0 | 0 | 0 | 0 | 0 | 0 | 0 | 0 | 3.000 | 0 | 3.000 | 0 | 0% | Služba za upravu, društvene djelatnosti, BIZ i z. poslove | 2016 | D | ES | |
| Ukupno SEC 1.3. | | | 915.326 | 320.000 | 266.526 | 121.247 | 45% | 163.200 | 80.921 | 50% | 0 | 0 | 48.326 | 38.326 | 0 | 0 | 0 | 0 | 0 | 0 | 0 | 0 | 0 | 12.000 | 0 | 43.000 | 2.000 | 103.326 | 40.326 | 39% | | | | |
| UKUPNO EKONOMSKI RAZVOJ | | | 4.609.860 | 420.000 | 1.657.715 | 933.417 | 56% | 691.077 | 437.703 | 63% | 0 | 0 | 412.498 | 61.153 | 0 | 0 | 0 | 0 | 0 | 0 | 0 | 0 | 0 | 151.066 | 503.139 | 269.755 | 51.000 | 13.740 | 966.637 | 495.714 | 51% | | | |

| Veza sa izvorima sredstava (m/sekretar/šifra/izmj/) | Projekt / mjera (vrijeme trajanja) | Ukupni ishodi sa završetkom realizacije projekta | Ukupni orijent. izdaci (do završetka projekta) | Ukupni predviđeni izdaci (za III godine) | UKUPNO | | | Finansiranje iz budžeta JLS | | | Finansiranje iz ostalih izvora | | | | | | | | | | | | | | Opštinsko odjeljenje/služba odgovorno za praćenje | Godina početka impl. i. A-E | Oznaka sektora | | | | | | | | | |
|--------------------------------------------------------------------|---------------------------------------------------------------------------------------------|-------------------------------------------------------------------------------------------------------------------------------------------------------------------|------------------------------------------------|------------------------------------------|---------|-----------|-------------|-----------------------------|-----------|-------------|-----------------------------------------|-----------|----------|-----------|--------|-----------|----------------|-----------|-----------------|-----------|------|----------------------------|----------------------------|-----------|---------------------------------------------------|-----------------------------|----------------|----------------------------|---|------|-----------|-------------|---------|-----------------------------------------------------------|------|----|
| | | | | | PLAN | IZVRŠENJE | IZVRŠENJE % | 2018 | | | Struktura ostalih izvora za 2018.godinu | | | | | | | | | | | | | | | | | Ukupno ostali izvori 2018. | | | | | | | | |
| | | | | | | | | Plan | Izvršenje | % izvršenja | Kredit | | Entiteti | | Država | | Javna poduzeća | | Privatni izvori | | IPA | | Donatori | | | | | Ostalo | | Plan | Izvršenje | % izvršenja | | | | |
| | | | | | | | | | | | Plan | Izvršenje | Plan | Izvršenje | Plan | Izvršenje | Plan | Izvršenje | Plan | Izvršenje | Plan | Izvršenje | Plan | Izvršenje | | | | | | | | | | | | |
| 6+9+28 | 7+10+29 | 8+11+30 | 9 | 10 | 11+1029 | 12 | 13 | 14 | 15 | 16 | 17 | 18 | 19 | 20 | 21 | 22 | 23 | 24 | 25 | 26 | 27 | 28-12+14+16+18+20+22+24+26 | 29-13+15+17+19+21+23+25+27 | 30-30/28 | 33 | 34 | 35 | | | | | | | | | |
| DRUŠTVENI RAZVOJ | | | | | | | | | | | | | | | | | | | | | | | | | | | | | | | | | | | | |
| SC2 Bolja uprava i uređen društveni sektor | | | | | | | | | | | | | | | | | | | | | | | | | | | | | | | | | | | | |
| SEC 2.1. Unaprijeđen sektor socijalne i zdravstvene zaštite | | | | | | | | | | | | | | | | | | | | | | | | | | | | | | | | | | | | |
| SC2/SEC1.1 | M 2.1.1.1.1. Pomoć za stambeno zbrinjavanje socijalno ugroženih (2016-2020) | Za najmanje 25 socijalno ugroženih domaćinstava obezbijedeni osnovni uslovi za stanovanje do kraja 2020. | 50.000 | 6.000 | 5.749 | 96% | 6.000 | 5.749 | 96% | 0 | 0 | 0 | 0 | 0 | 0 | 0 | 0 | 0 | 0 | 0 | 0 | 0 | 0 | 0 | 0 | 0 | 0 | 0 | 0 | 0 | 0 | 0 | #DIV/0! | Služba za upravu, društvene djelatnosti, BIZ i z. poslove | 2016 | DS |
| SC2/SEC1.1 | M 2.1.1.1.-1 Pomoć za stambeno zbrinjavanje korisnika kolektivnih smještaja | Izgrađena 2 nova kolektivna centra sa 16 stanova i smješteno 16 korisnika kolektivnih porodica - CEB | | 40.000 | 0 | 0% | 40.000 | 0 | 0% | 0 | 0 | 0 | 0 | 0 | 0 | 0 | 0 | 0 | 0 | 0 | 0 | 0 | 0 | 0 | 0 | 0 | 0 | 0 | 0 | 0 | 0 | 0 | #DIV/0! | | 2018 | DS |
| SC2/SEC1.1 | M 2.1.1.1.-2 Dom za stare (Sanacija/izgradnja objekta Omladinski dom na Gaju, MZ Gračanica) | Izrada glavnog projekta Doma za stare i provedena procedura za izgradnju objekta na principu javno-privatnog partnerstva | | 0 | 0 | #DIV/0! | 0 | 0 | #DIV/0! | 0 | 0 | 0 | 0 | 0 | 0 | 0 | 0 | 0 | 0 | 0 | 0 | 0 | 0 | 0 | 0 | 0 | 0 | 0 | 0 | 0 | 0 | 0 | #DIV/0! | | DS | |
| SC2/SEC1.1 | M 2.1.1.2. Jednokratne pomoći socijalno ugroženim (2016-2020) | Omogućeno pokrivanje troškova za egzistencijalne potrebe (npr. „potrošačka korpa“) za najmanje 250 socijalno ugroženih osoba u kontinuitetu u periodu 2016.-2020. | 125.000 | 30.000 | 26.100 | 87% | 30.000 | 26.100 | 87% | 0 | 0 | 0 | 0 | 0 | 0 | 0 | 0 | 0 | 0 | 0 | 0 | 0 | 0 | 0 | 0 | 0 | 0 | 0 | 0 | 0 | 0 | 0 | #DIV/0! | Služba za upravu, društvene djelatnosti, BIZ i z. poslove | 2016 | DS |
| SC2/SEC1.1 | M 2.1.1.2.-1 Jednokratne pomoći nezaposlenim porodicama | Minimalno 100 nezaposlenih porodilja steklo uslove za jednokratnu novčanu pomoć | | 10.000 | 12.000 | 120% | 10.000 | 12.000 | 120% | 0 | 0 | 0 | 0 | 0 | 0 | 0 | 0 | 0 | 0 | 0 | 0 | 0 | 0 | 0 | 0 | 0 | 0 | 0 | 0 | 0 | 0 | 0 | #DIV/0! | | 2018 | DS |
| SC2/SEC1.1 | M 2.1.1.3. Subvencija za rad narodne kuhinje (2016-2020) | Isporučeno u prosjeku 400 obroka dnevno za korisnike narodne kuhinje u periodu 2016-2020. | 200.000 | 40.000 | 38.068 | 95% | 40.000 | 38.068 | 95% | 0 | 0 | 0 | 0 | 0 | 0 | 0 | 0 | 0 | 0 | 0 | 0 | 0 | 0 | 0 | 0 | 0 | 0 | 0 | 0 | 0 | 0 | 0 | #DIV/0! | Služba za upravu, društvene djelatnosti, BIZ i z. poslove | 2016 | DS |
| SC2/SEC1.1 | M 2.1.1.4. Rješavanje stambenih pitanja boraca (2016-2020) | Najmanje 15 domaćinstava boračke populacije stambeno zbrinuto do 2020. | 48.000 | 6.000 | 9.419 | 157% | 6.000 | 9.419 | 157% | 0 | 0 | 0 | 0 | 0 | 0 | 0 | 0 | 0 | 0 | 0 | 0 | 0 | 0 | 0 | 0 | 0 | 0 | 0 | 0 | 0 | 0 | 0 | #DIV/0! | Služba za upravu, društvene djelatnosti, BIZ i z. poslove | 2016 | DS |
| SC2/SEC1.1 | M 2.1.1.5. Sufinansiranje Općine u izgradnji stambenih jedinica za Rome (2016) | Trajno stambeno zbrinuto ukupno 80 pripadnika Romske populacije koji su u stanju socijalne potrebe ili su beskućnici u periodu 2016.-2020. | 270.000 | 16.000 | 0 | 0% | 0 | 0 | #DIV/0! | 0 | 0 | 0 | 0 | 0 | 0 | 0 | 0 | 0 | 0 | 0 | 0 | 0 | 0 | 0 | 0 | 0 | 0 | 0 | 0 | 0 | 0 | 0 | 0% | Služba za upravu, društvene djelatnosti, BIZ i z. poslove | 2016 | DS |

| Vrsta sa izradom (kod projekta) | Projekt / mjera (vrijeme trajanja) | Ukupni ishodi sa završetkom realizacije projekta | Ukupni orijent. izdaci (do završetka projekta) | Ukupni predviđeni izdaci (za III godine) | UKUPNO | | | Finansiranje iz budžeta JLS | | | Finansiranje iz ostalih izvora | | | | | | | | | | | | | Ukupno ostali izvori 2018. | | | Opštinsko odjeljenje/služba odgovorna za praćenje | Godina imple. I.-E | Oznaka sektora | | | | | | | |
|---------------------------------|-------------------------------------------------------------------------------------------------------------------------------------|-----------------------------------------------------------------------------------------------------------------------------------------------------------------------------|------------------------------------------------|------------------------------------------|--------|-----------|-------------|-----------------------------|-----------|-------------|--------------------------------|-----------|------|----------------|--------|--------|------|----------------|------|-----------------|------|-----------|------|----------------------------|------|-----------|---------------------------------------------------|--------------------|----------------|----------------------------|----------------------------|-------------|-------------------------------------------------------------------|-------------------------------------------------------------------|------|------|
| | | | | | PLAN | IZVRŠENJE | IZVRŠENJE A | Plan | Izvršenje | % izvršenja | Kredit | | | Entitet Kanton | | Država | | Javna poduzeća | | Privatni izvori | | IPA | | Donatori | | Ostalo | | | | 2018 | | | | | | |
| | | | | | | | | | | | Plan | Izvršenje | Plan | Izvršenje | Plan | Izvrš. | Plan | Izvršenje | Plan | Izvršenje | Plan | Izvršenje | Plan | Izvršenje | Plan | Izvršenje | | | | Plan | Izvršenje | % izvršenja | | | | |
| | | | | | 6-4-08 | 7-10-09 | 8-17-08 | 9 | 10 | 11-102% | 12 | 13 | 14 | 15 | 16 | 17 | 18 | 19 | 20 | 21 | 22 | 23 | 24 | 25 | 26 | 27 | | | | 28-12-14-16-18-20-22-24-26 | 29-13-15-17-19-21-23-25-27 | 30-28/28 | 33 | 34 | 35 | |
| SCZ/SECI.1 | M 2.1.1.6. Zakup prostora za smještaj porodica čiji su stambeni objekti oštećeni ili uništeni usljed prirodnih nepogoda (2016-2020) | 20% domaćinstava ugroženih klizištem imaju dovoljna primanja za podmirivanje osnovnih životnih potreba počevši od 2016. godine | 24.000 | | | 0 | 0 | #DIV/0! | 0 | 0 | #DIV/0! | 0 | 0 | 0 | 0 | 0 | 0 | 0 | 0 | 0 | 0 | 0 | 0 | 0 | 0 | 0 | 0 | 0 | 0 | 0 | 0 | #DIV/0! | Služba za upravu, društvene djelatnosti, BIZ i zajedničke poslove | 2016 | DS | |
| SCZ/SECI.1 | M 2.1.1.7. Sufinansiranje Općine u izgradnji Centra za autizam Tuzla (2016-2020) | Izrađen program rada i osmišljeni sadržaji za Centar za autizam u Tuzli počevši od godine stavljanja objekta u funkciju a najkasnije do 2020. godine | 10.000 | | | 10.000 | 10.000 | 100% | 10.000 | 10.000 | 100% | 0 | 0 | 0 | 0 | 0 | 0 | 0 | 0 | 0 | 0 | 0 | 0 | 0 | 0 | 0 | 0 | 0 | 0 | 0 | 0 | #DIV/0! | Služba za poduzetništv o, lok. razvoj i finansije | 2016 | DS | |
| SCZ/SECI.1 | M 2.1.1.8. Grant - Udruženje penzionera (2016-2020) | Povećan broj penzionera koji mogu zadovoljiti osnovne životne potrebe za 15 % do 2020. godine | 150.000 | | | 40.000 | 39.500 | 99% | 40.000 | 39.500 | 99% | 0 | 0 | 0 | 0 | 0 | 0 | 0 | 0 | 0 | 0 | 0 | 0 | 0 | 0 | 0 | 0 | 0 | 0 | 0 | 0 | #DIV/0! | Služba za upravu, društvene djelatnosti BIZ i z. Poslove | 2016 | DS | |
| SCZ/SECI.1 | P 2.1.1.9. Javni radovi u funkciji poboljšanja socijalnog stanja nezaposlenih osoba (2016-2020) | Povećan broj nezaposlenih osoba sa evidencije Biroa za zapošljavanje koji 3 mjeseca u godinu mogu podmiriti osnovne životne potrebe za 5 % do 2020 u odnosu na 2015. godinu | 225.000 | | | 45.000 | 0 | 0% | 5.000 | 0 | 0% | 0 | 0 | 40.000 | 0 | 0 | 0 | 0 | 0 | 0 | 0 | 0 | 0 | 0 | 0 | 0 | 0 | 0 | 0 | 0 | 0 | 0 | 0% | Služba za upravu, društvene djelatnosti, BIZ i z. poslove | 2016 | B DS |
| SCZ/SECI.1 | P 2.1.2.1. Zdravstvena zaštita socijalno ugroženih i učesnika NOR-a (2016-2020) | Povećan broj socijalno ugroženih osoba i učesnika NOR-a kojima su dostupne zdravstvene usluge bez naknade u javnim ustanovama za 5% do 2020 u odnosu na 2015. godinu | 422.000 | | | 103.400 | 22.177 | 21% | 23.000 | 2.777 | 12% | 0 | 0 | 80.400 | 19.400 | 0 | 0 | 0 | 0 | 0 | 0 | 0 | 0 | 0 | 0 | 0 | 0 | 0 | 0 | 0 | 0 | 0 | 24% | Služba za upravu, društvene djelatnosti, BIZ i z. poslove | 2016 | B DS |
| SCZ/SECI.1 | M 2.1.2.2. Unaprjeđenje zdravstvene zaštite Romske populacije (2016-2020) | Povećan broj članova Romske populacije uključeni u sistem zdravstvene zaštite za 5 % u 2020. u odnosu na 2015. godinu | 75.000 | | | 15.000 | 5.062 | 34% | 15.000 | 5.062 | 34% | 0 | 0 | 0 | 0 | 0 | 0 | 0 | 0 | 0 | 0 | 0 | 0 | 0 | 0 | 0 | 0 | 0 | 0 | 0 | 0 | #DIV/0! | Služba za upravu, društvene djelatnosti, BIZ i zajedničke poslove | 2016 | DS | |
| SCZ/SECI.1 | M 2.1.2.3. Tekući transfer - Dom zdravlja - za troškove prevoza pacijenata na dijalizu (2016-2020) | Dijalizni pacijenti imaju u prosjeku 50% manje zdravstvene troškove do 2020 godine u odnosu na 2016. | 50.000 | | | 10.000 | 0 | 0% | 10.000 | 0 | 0% | 0 | 0 | 0 | 0 | 0 | 0 | 0 | 0 | 0 | 0 | 0 | 0 | 0 | 0 | 0 | 0 | 0 | 0 | 0 | 0 | 0 | #DIV/0! | Služba za upravu, društvene djelatnosti, BIZ i zajedničke poslove | 2016 | DS |

| Veza sa stratzijskim ciljevima i sektorima | Projekt / mjer (vrijeme trajanja) | Ukupni ishodi sa završetkom realizacije projekta | Ukupni orijsent. izdaci (do završetka projekta) | Ukupni predviđeni izdaci (za III godine) | UKUPNO | | | Finansiranje iz budžeta JLS | | | Finansiranje iz ostalih izvora | | | | | | | | | | | | | | Ukupno ostali izvori 2018. | | | Opštinsko odjeljenje/služ ba odgovorno za praćenje | Godina poboljš anja impl. i. A-E Oznaka sektora | | | | | |
|-----------------------------------------------------------------------------------------------|-----------------------------------------------------------------------------------------------------------------|-------------------------------------------------------------------------------------------------------------------------------------------|----------------------------------------------------------|---------------------------------------------------|----------------|----------------|---------------|-----------------------------|----------------|----------------|--------------------------------|-----------|----------------|---------------|----------|-----------|----------------|-----------|-----------------|-----------|----------|----------|-----------|----------|----------------------------|---------------|--------------------------------|-------------------------------------------------------------|----------------------------------------------------------------|-------------------------------------------------------------------|-------------------------------------------------------------------|------------|----|--|
| | | | | | PLAN | IZVRŠENJE | IZVRŠENJ A | Plan | Izvršenje | % izvršenja | Kredit | | Entiteti | | Država | | Javna poduzeca | | Privatni izvori | | IPA | Donatori | | Ostalo | | Plan | Izvršenje | | | % izvršenja | | | | |
| | | | | | | | | | | | Plan | Izvršenje | Plan | Izvršenje | Plan | Izvršenje | Plan | Izvršenje | Plan | Izvršenje | | Plan | Izvršenje | Plan | Izvršenje | | | | | | | | | |
| | | | | | 6-9-028 | 7-10-028 | 8-11-028 | 9 | 10 | 11-1028 | 12 | 13 | 14 | 15 | 16 | 17 | 18 | 19 | 20 | 21 | 22 | 23 | 24 | 25 | 26 | 27 | 28-12-14-16-18-20-22- 24-26 | | | 29-13-15-17-19-21-23- 24-27 | 30-03/28 | | | |
| SCZ/SEC2.1 | M 2.1.2.4. Zaštita ljudi i životinja od zaraze na bjesnilo (2016-2020) | Povećanje broja čipovanih i vakcinisanih pasa protiv bjesnila za 50 % do 2020 u odnosu na 2015. godinu | 100.000 | | 20.000 | 15.000 | 75% | 0 | 15.000 | #DIV/0! | 0 | 0 | 0 | 0 | 0 | 0 | 0 | 0 | 0 | 0 | 0 | 0 | 0 | 0 | 20.000 | 0 | 20.000 | 0 | 0% | Služba za upravu, društvene djelatnosti, BIZ i zajedničke poslove | 2016 | DS | | |
| SCZ/SEC2.1 | M 2.1.2.4. -1 Uništavanje pasa lutalica u lovištima | Smanjen broj pasa koji mogu imati negativan uticaj na zdravlje ljudi | | | 0 | 6.500 | #DIV/0! | 0 | 6.500 | #DIV/0! | 0 | 0 | 0 | 0 | 0 | 0 | 0 | 0 | 0 | 0 | 0 | 0 | 0 | 0 | 0 | 0 | 0 | 0 | #DIV/0! | | DS | | | |
| SCZ/SEC2.1 | M 2.1.2.5. Zbrinjavanje napuštenih životinja - pasa (2016-2020) | Povećan broj humano zbrinutih napuštenih životinja - pasa na 90 % od ukupnog broja pasa lutalica u 2020. u odnosu na 2015. | 150.000 | | 47.000 | 25.000 | 53% | 47.000 | 25.000 | 53% | 0 | 0 | 0 | 0 | 0 | 0 | 0 | 0 | 0 | 0 | 0 | 0 | 0 | 0 | 0 | 0 | 0 | 0 | #DIV/0! | Služba za upravu, društvene djelatnosti, BIZ i zajedničke poslove | 2016 | DS | | |
| SCZ/SEC2.1 | M 2.1.2.6. Sufinansiranje cijepljenja stoke na antrax (crni prišt) (2016-2020) | Do 2020. godine cijepljenjem na antrax obuhvaćeno 100 % grla krupne stoke i ovaca | 100.000 | | 28.000 | 20.000 | 71% | 4.125 | 4.125 | 100% | 0 | 0 | 15.875 | 15.875 | 0 | 0 | 0 | 0 | 0 | 0 | 0 | 0 | 0 | 0 | 0 | 8.000 | 0 | 23.875 | 15.875 | 66% | Služba za upravu, društvene djelatnosti, BIZ i zajedničke poslove | 2016 B | DS | |
| Ukupno SEC 2.1. | | | 1.999.000 | 0 | 466.400 | 234.575 | 50% | 286.125 | 199.300 | 70% | 0 | 0 | 136.275 | 35.275 | 0 | 0 | 0 | 0 | 0 | 0 | 0 | 0 | 0 | 0 | 0 | 16.000 | 0 | 28.000 | 0 | 180.275 | 35.275 | 20% | | |
| SEC 2.2. Poboļjšani uslovi za rad i povećana obuhvatnost djece u obrazovnim ustanovama | | | | | | | | | | | | | | | | | | | | | | | | | | | | | | | | | | |
| SCZ/SEC2.1 | P 2.2.1.1. Predškolsko obrazovanje (2016-2020) | Povećanje procenta uključenosti djece iz ruralnih područja u predškolski obrazovni sistem za 10 % do 2020. godine u odnosu na 2015 godinu | 125.000 | | 27.000 | 27.000 | 100% | 27.000 | 27.000 | 100% | 0 | 0 | 0 | 0 | 0 | 0 | 0 | 0 | 0 | 0 | 0 | 0 | 0 | 0 | 0 | 0 | 0 | 0 | 0 | #DIV/0! | Služba za upravu, društvene djelatnosti, BIZ i zajedničke poslove | 2016 | DS | |
| SCZ/SEC2.1 | M 2.2.1.2. Subvencija troškovi prevoza djece (2016-2020) | Povećanje procenta djece iz ruralnih područja koja redovno pohađaju nastavu za 10 % u 2020. u odnosu na 2015. | 50.000 | | 15.000 | 13.500 | 90% | 15.000 | 13.500 | 90% | 0 | 0 | 0 | 0 | 0 | 0 | 0 | 0 | 0 | 0 | 0 | 0 | 0 | 0 | 0 | 0 | 0 | 0 | 0 | #DIV/0! | Služba za upravu, društvene djelatnosti, BIZ i zajedničke poslove | 2016 | DS | |
| SCZ/SEC2.1 | M 2.2.1.3. Subvencija troškovi nabavka knjiga (2016-2020) | Poboļjšani uslovi za obrazovanje za najmanje 50 djece godišnje | 50.000 | | 4.000 | 820 | 21% | 4.000 | 820 | 21% | 0 | 0 | 0 | 0 | 0 | 0 | 0 | 0 | 0 | 0 | 0 | 0 | 0 | 0 | 0 | 0 | 0 | 0 | 0 | #DIV/0! | Služba za upravu, društvene djelatnosti, BIZ i zajedničke poslove | 2016 | DS | |
| SCZ/SEC2.1 | M 2.2.1.3. - 1 Stimulacije učenika u takmičenjima | Za najmanje 5 učenika pružena novčana podrška za učešće na takmičenjima | | | 3.000 | 820 | 27% | 3.000 | 820 | 27% | 0 | 0 | 0 | 0 | 0 | 0 | 0 | 0 | 0 | 0 | 0 | 0 | 0 | 0 | 0 | 0 | 0 | 0 | 0 | #DIV/0! | | 2018 | DS | |
| SCZ/SEC2.1 | M 2.2.1.3. - 2 Nagrade i priznanja | Za najmanje 12 učenika obezbijeđene nagrade i priznanja za izvanredan uspjeh | | | 3.000 | 820 | 27% | 3.000 | 820 | 27% | 0 | 0 | 0 | 0 | 0 | 0 | 0 | 0 | 0 | 0 | 0 | 0 | 0 | 0 | 0 | 0 | 0 | 0 | 0 | #DIV/0! | | 2018 | DS | |
| SCZ/SEC2.1 | M 2.2.1.4. Realizacija projekta MDGF-a u oblasti unapređenja socijalne zaštite i inkluzije u općini (2016-2020) | Povećan broj djece obuhvaćenih uslugama logopeda za 10 % do 2020 u odnosu na 2015 godinu? | 25.000 | | 8.000 | 4.500 | 56% | 8.000 | 4.500 | 56% | 0 | 0 | 0 | 0 | 0 | 0 | 0 | 0 | 0 | 0 | 0 | 0 | 0 | 0 | 0 | 0 | 0 | 0 | 0 | #DIV/0! | Služba za poduzetništvo, lok. razvoj i finansije | 2016 | DS | |
| Ukupno SEC 2.2. | | | 250.000 | 0 | 60.000 | 47.460 | 79% | 60.000 | 47.460 | 79% | 0 | 0 | 0 | 0 | 0 | 0 | 0 | 0 | 0 | 0 | 0 | 0 | 0 | 0 | 0 | 0 | 0 | 0 | #DIV/0! | | | | | |

| Veza sa izvornom m. i sklopom djelov/ cijen/ | Projekt / mjera (vrijeme trajanja) | Ukupni ishodi sa završetkom realizacije projekta | Ukupni orijent. izdaci (do završetka projekta) | Ukupni predviđeni izdaci (za III godine) | UKUPNO | | | Finansiranje iz budžeta JLS | | | Finansiranje iz ostalih izvora | | | | | | | | | | | | | Opštinsko odjeljenje/služ ba odgovorna za praćenje | Godina poboljš impl. i A-E Oznaka sektora | | | | | | | | | | | |
|--------------------------------------------------------------|--------------------------------------------------------------------------------------------------------------------------------------------------------------------------------|------------------------------------------------------------------------------------------------------------------------------------------------------------------|---------------------------------------------------------|---------------------------------------------------|----------------|---------------|--------------------|-----------------------------|-----------|----------------|-----------------------------------------|----|----------------|----|--------|----|----------------|----|-----------------|----|----------------------------|-----------------------|----------|-------------------------------------------------------------|-------------------------------------------------------|--------|----|---------|---|---------|---------|-----------------------------------------------------------------------------------------------------------------------|------------------------------------------------------------|------|----|----|
| | | | | | PLAN | IZVRŠENJE | % IZVRŠENJ A | 2018 | | | Struktura ostalih izvora za 2018.godinu | | | | | | | | | | Ukupno ostali izvori 2018. | | | | | | | | | | | | | | | |
| | | | | | | | | Plan | Izvršenje | % izvršenja | Kredit | | Entitet Kanton | | Država | | Javna poduzeca | | Privatni izvori | | IPA | | Donatori | | | Ostalo | | 2018 | | % | | | | | | |
| | | | | | 12 | 13 | 14 | 15 | 16 | 17 | 18 | 19 | 20 | 21 | 22 | 23 | 24 | 25 | 26 | 27 | 28-12+14+16+18+20+22 | 29+31+33+35+37+41+231 | 30+32+28 | | | 33 | 34 | 35 | | | | | | | | |
| SEC 2.3. Unaprijeđen sportsko-kulturni život u Općini | | | | | | | | | | | | | | | | | | | | | | | | | | | | | | | | | | | | |
| SCZ/SEC3.1 | P 2.3.1.1. Nastavak Izgradnje PKSC Gračanica (2016- 2020) | Uspostavljen funkcionalan nastavni i vannastavni program sporta za učenike i mlade općine Gračanica do 2020. godine | 730.000 | | 740.449 | 0 | 0% | 43.449 | 0 | 0% | 0 | 0 | 397.000 | 0 | 0 | 0 | 0 | 0 | 0 | 0 | 0 | 0 | 0 | 0 | 0 | 0 | 0 | 300.000 | 0 | 697.000 | 0 | 0% | Služba za poduzetništv o, lok. razvoj i finansije | 2016 | C | DS |
| SCZ/SEC3.1 | P 2.3.1.1. - 1 Izgradnja sportske sale OŠ "Soko" | Uspostavljen funkcionalan nastavni i vannastavni program sporta za učenike i mlade MZ Soko do 2020. godine | | 500.000 | 100.000 | 0 | 0% | 0 | 0 | #DIV/0! | 0 | 0 | 100.000 | 0 | 0 | 0 | 0 | 0 | 0 | 0 | 0 | 0 | 0 | 0 | 0 | 0 | 0 | 0 | 0 | 100.000 | 0 | 0% | Služba za poduzetništv o, lok. razvoj i finansije | 2018 | | DS |
| SCZ/SEC3.1 | P 2.3.1.2. Rekonstrukcija nogometnog igrališta Luke (2016-2018) | Uspostavljen program korištenja nogometnog igrališta Luke do 2020. godine | 45.000 | | 15.000 | 0 | 0% | 15.000 | 0 | 0% | 0 | 0 | 0 | 0 | 0 | 0 | 0 | 0 | 0 | 0 | 0 | 0 | 0 | 0 | 0 | 0 | 0 | 0 | 0 | 0 | #DIV/0! | Služba za poduzetništv o, lok. razvoj i finansije | 2016 | | DS | |
| SCZ/SEC3.1 | P 2.3.1.3. Izgradnja poligona u MZ G.Doborovci (2016-2017) | Uspostavljen funkcionalan program rada poligona za učenike i mlade MZ G.Doborovci (nastavne i vannastavne aktivnosti) do 2020. godine | 25.000 | | 20.000 | 0 | 0% | 20.000 | 0 | 0% | 0 | 0 | 0 | 0 | 0 | 0 | 0 | 0 | 0 | 0 | 0 | 0 | 0 | 0 | 0 | 0 | 0 | 0 | 0 | 0 | #DIV/0! | Služba za poduzetništv o, lok. razvoj i finansije | 2016 | | DS | |
| SCZ/SEC3.1 | P 2.3.1.3. -1 Izgradnja poligona u ostalim MZ | Izgrađena 4 poligona i uspostavljeni funkcionalni programi rada poligona za učenike i mlade u MZ: Lukavica, Džakule i Gračanica | | | 85.000 | 0 | 0% | 75.000 | 0 | 0% | 0 | 0 | 0 | 0 | 0 | 0 | 0 | 0 | 0 | 0 | 0 | 0 | 0 | 0 | 0 | 0 | 0 | 0 | 0 | 10.000 | 0 | 0% | | 2018 | | DS |
| SCZ/SEC3.1 | P 2.3.1.4. Izgradnja igrališta u MZ G.Orahovica (2016) | Uspostavljen funkcionalan program rada igrališta u MZ Gornja Orahovica do 2020. godine | 8.000 | | 6.000 | 0 | 0% | 6.000 | 0 | 0% | 0 | 0 | 0 | 0 | 0 | 0 | 0 | 0 | 0 | 0 | 0 | 0 | 0 | 0 | 0 | 0 | 0 | 0 | 0 | 0 | #DIV/0! | Služba za poduzetništv o, lok. razvoj i finansije | 2016 | | DS | |
| SCZ/SEC3.1 | P 2.3.1.4. - 1 Izgradnja nogometnog igrališta sa plastičnom travom za potrebe klubova MZ Škrahovica, MZ Soko, MZ Babići, MZ Piskavica i Pašalići | Uspostavljen funkcionalan program rada igrališta sa plastičnom travom | | 250.000 | 0 | 0 | #DIV/0! | 0 | 0 | #DIV/0! | 0 | 0 | 0 | 0 | 0 | 0 | 0 | 0 | 0 | 0 | 0 | 0 | 0 | 0 | 0 | 0 | 0 | 0 | 0 | 0 | #DIV/0! | Služba za poduzetništv o, lok. razvoj i finansije | 2018 | | DS | |
| SCZ/SEC3.1 | P 2.3.1.4. - 2 Sportsko- rekreacioni centar "Brezik" u naselju Drafniči | Uspostavljen funkcionalan program rada rekreacionog centra "Brezik" | | 30.000 | 0 | 0 | #DIV/0! | 0 | 0 | #DIV/0! | 0 | 0 | 0 | 0 | 0 | 0 | 0 | 0 | 0 | 0 | 0 | 0 | 0 | 0 | 0 | 0 | 0 | 0 | 0 | 0 | #DIV/0! | Služba za poduzetništv o, lok. razvoj i finansije | 2018 | | DS | |
| SCZ/SEC3.1 | P 2.3.1.5. Postavljanje klizališta u gradu (2016) | Uspostavljen sistem upravljanja klizalištem | 20.000 | | 50.000 | 50.535 | 101% | 50.000 | 50.535 | 101% | 0 | 0 | 0 | 0 | 0 | 0 | 0 | 0 | 0 | 0 | 0 | 0 | 0 | 0 | 0 | 0 | 0 | 0 | 0 | 0 | #DIV/0! | Služba za poduzetništv o, lok. razvoj i finansije suzdrž za upravu, društvene djelatnosti, BIZ i | 2016 | | DS | |

| Vrsta na izdatku (ni sektorski ni cijena) | Projekt / mjera (vrijeme trajanja) | Ukupni ishodi sa završetkom realizacije projekta | Ukupni orijent. izdaci (do završetka projekta) | Ukupni predviđeni izdaci (za III godine) | UKUPNO | | | Finansiranje iz budžeta JLS | | | Finansiranje iz ostalih izvora | | | | | | | | | | | | | | Opštinsko odjeljenje/sluzba odgovorno za praćenje | Godina početka Impl. I. A. E | Oznaka sektora | | | | | | | | | | |
|------------------------------------------------|----------------------------------------------------------------------------------------------------------------------------------------------------------------------------------------------------------------------------------------------|-------------------------------------------------------------------------------------------------------------------------------------------------------------|------------------------------------------------|------------------------------------------|-----------|-----------|------------|-----------------------------|-----------|-------------|-----------------------------------------|-----------|----------------|-----------|--------|-----------|----------------|-----------|-----------------|-----------|------|-----------|----------|-----------|---------------------------------------------------|------------------------------|----------------------|----------------------------|----------|---------|-----------|-------------------------------------------------------------------|---------|-------------------------------------------------------------------|-------------------------------------------------------------------|------|----|
| | | | | | PLAN | IZVRŠENJE | IZVRŠENI A | Plan | Izvršenje | % izvršenja | Struktura ostalih izvora za 2018.godinu | | | | | | | | | | | | | | | | | Ukupno ostali izvori 2018. | | | | | | | | | |
| | | | | | | | | | | | Kredit | | Entitet Kanton | | Država | | Javna poduzeca | | Privatni izvori | | IPA | | Donatori | | | | | Ostalo | | Plan | Izvršenje | % izvršenja | | | | | |
| | | | | | Plan | Izvršenje | Plan | Izvršenje | Plan | Izvršenje | Plan | Izvršenje | Plan | Izvršenje | Plan | Izvršenje | Plan | Izvršenje | Plan | Izvršenje | Plan | Izvršenje | Plan | Izvršenje | | | | % | | | | | | | | | |
| 1 | 2 | 3 | 4 | 5 | 6=4+5 | 7=10+12 | 8=7/6 | 9 | 10 | 11=10/9 | 12 | 13 | 14 | 15 | 16 | 17 | 18 | 19 | 20 | 21 | 22 | 23 | 24 | 25 | 26 | 27 | 28=12+14+16+18+20+22 | 29=13+15+17+19+21+23 | 30=28/29 | 31 | 32 | | | | | | |
| SCZ/SEC3.2 | P 2.3.2.7. Manifestacije od posebnog značaja za općinu (dan općine, dan odbrane općine, nova godina u centru i sl.) (2016-2020) | Obogaćena kulturna scena općine sa privlačnim sadržajima koji promoviraju pozitivan imidž općine počevši od 2016. godine | 150.000 | | | 40.000 | 76.294 | 191% | 40.000 | 76.294 | 191% | 0 | 0 | 0 | 0 | 0 | 0 | 0 | 0 | 0 | 0 | 0 | 0 | 0 | 0 | 0 | 0 | 0 | 0 | 0 | 0 | 0 | #DIV/0! | Služba za upravu, društvene djelatnosti, BIZ i zajedničke poslove | 2016 | DS | |
| Ukupno SEC 2.3. | | | 765.000 | 870.000 | 1.175.449 | 156.696 | 13% | 368.449 | 156.696 | 43% | 0 | 0 | 497.000 | 0 | 0 | 0 | 0 | 0 | 0 | 0 | 0 | 0 | 0 | 0 | 0 | 10.000 | 0 | 300.000 | 0 | 807.000 | 0 | 0% | | | | | |
| SEC 2.4. Unaprijeđen rad lokalne uprave | | | | | | | | | | | | | | | | | | | | | | | | | | | | | | | | | | | | | |
| SCZ/SECA.1 | P 2.4.1.1. Završetak nove zgrade Općine (2016-2017) | Povećana površina korisnog prostora po zaposlenom za 18 % do kraja 2017. u odnosu na 2015. | 300.000 | | | 120.000 | 0 | 0% | 50.000 | 0 | 0% | 0 | 0 | 0 | 0 | 0 | 0 | 0 | 0 | 0 | 0 | 0 | 0 | 0 | 0 | 0 | 0 | 0 | 0 | 0 | 0 | 0 | 0% | Služba za prostorno uređenje, geo. i imov. prav. poslove | 2016 | DS | |
| SCZ/SECA.1 | P 2.4.1.2. Uređenje prostorija mjesnih ureda ili poboljšanje uslova rada u mjesnim uredima i izgradnja rampi za invalide (u MZ: Soko, Doborovi, Džakule, Stjepan Polje, Malešići, Lukavica, D. Orahovica, G.Orahovica, Miričina) (2016-2020) | Povećan broj dolazaka građana u prostorije mjesnih ureda za 10 % u 2020. godine u odnosu na 2015. | 75.000 | | | 18.000 | 1.908 | 11% | 18.000 | 1.908 | 11% | 0 | 0 | 0 | 0 | 0 | 0 | 0 | 0 | 0 | 0 | 0 | 0 | 0 | 0 | 0 | 0 | 0 | 0 | 0 | 0 | 0 | #DIV/0! | Služba za upravu, društvene djelatnosti, BIZ i zajedničke poslove | 2016 | DS | |
| SCZ/SECA.1 | P 2.4.1.3. Prostorno-planska dokumentacija (2016-2020) | Povećan broj izdavanja odobrenja za građenje privatnim i poslovnim subjektima na teritoriji općine za 10% do 2018. u odnosu na 2015. | 410.000 | | | 20.000 | 0 | 0% | 20.000 | 0 | 0% | 0 | 0 | 0 | 0 | 0 | 0 | 0 | 0 | 0 | 0 | 0 | 0 | 0 | 0 | 0 | 0 | 0 | 0 | 0 | 0 | 0 | 0 | #DIV/0! | Služba za prostorno uređenje, geo. i imov. prav. poslove | 2016 | DS |
| SCZ/SECA.1 | P 2.4.1.4. Unaprijeđena strateško-planska dokumentacija (2016-2020) | Do 2017. godine donesene odluke od strane Općinskog vijeća o usvajanju | 110.000 | | | 5.000 | 0 | 0% | 5.000 | 0 | 0% | 0 | 0 | 0 | 0 | 0 | 0 | 0 | 0 | 0 | 0 | 0 | 0 | 0 | 0 | 0 | 0 | 0 | 0 | 0 | 0 | 0 | 0 | #DIV/0! | Služba za upravu, društvene djelatnosti, BIZ i zajedničke poslove | 2016 | DS |
| SCZ/SECA.1 | P 2.4.1.4. - 1 Izrada projektno dokumentacije | Izrađena projektna dokumentacija za najmanje 2 projekta | | | | 20.000 | 33.865 | 169% | 20.000 | 33.865 | 169% | 0 | 0 | 0 | 0 | 0 | 0 | 0 | 0 | 0 | 0 | 0 | 0 | 0 | 0 | 0 | 0 | 0 | 0 | 0 | 0 | 0 | 0 | #DIV/0! | Služba za poduzetništvo, lok. razvoj i finansije | 2018 | DS |
| SCZ/SECA.1 | P 2.4.1.5. Jačanje uloge mjesnih zajednica u BiH (2016-2020) | Povećan broj građana u mjesnim zajednicama koji su aktivno uključeni u identifikaciju razvojnih prioriteta za 40 % do 2020. godine u odnosu na 2015. godinu | 296.610 | | | 122.000 | 99.191 | 81% | 20.000 | 49.622 | 248% | 0 | 0 | 0 | 0 | 0 | 0 | 0 | 0 | 0 | 0 | 0 | 0 | 0 | 102.000 | 48.521 | 0 | 1.048 | 102.000 | 49.569 | 49% | Služba za upravu, društvene djelatnosti, BIZ i zajedničke poslove | 2016 | DS | | | |

| Vrsta sa stranaka na sektor im dijelu | Projekt / mjer (vrijeme trajanja) | Ukupni ishodi sa završetkom realizacije projekta | Ukupni orijent. izdaci (do završetka projekta) | Ukupni predviđeni izdaci (za III godine) | UKUPNO | | | Finansiranje iz budžeta JLS | | | Finansiranje iz ostalih izvora | | | | | | | | | | | | | | Opštinsko odjeljenje/služ ba odgovorno za praćenje | Godina poboljš impl. I.-E Oznaka sektora | | | | | | | |
|------------------------------------------------------|------------------------------------------------------------------------------------------------------------------------------------------------|------------------------------------------------------------------------------------------------------------------------------|---------------------------------------------------------|---------------------------------------------------|---------|-----------|---------------|-----------------------------|-----------|-------------|-----------------------------------------|-----------|-----------------|-----------|--------|-------|----------------|-----------|-----------------|-----------|------|-----------|----------|-----------|-------------------------------------------------------------|------------------------------------------------------|----------------------------|----------------------|----------|------------------------------------------------------------|------------------------------------------------------------|------|----|
| | | | | | PLAN | IZVRŠENJE | IZVRŠENI A | 2018 | | | Struktura ostalih izvora za 2018.godinu | | | | | | | | | | | | | | | | Ukupno ostali izvori 2018. | | | | | | |
| | | | | | | | | Plan | Izvršenje | % izvršenja | Kredit | | Entiteti Kanton | | Država | | Javna poduzeća | | Privatni izvori | | IPA | | Donatori | | | | Ostalo | | Plan | Izvršenje | % izvršenja | | |
| | | | | | | | | | | | Plan | Izvršenje | Plan | Izvršenje | Plan | Izvrš | Plan | Izvršenje | Plan | Izvršenje | Plan | Izvršenje | Plan | Izvršenje | | | Plan | Izvršenje | | | | | |
| 1 | 2 | 3 | 4 | 5 | 6=4+5 | 7=10+12 | 8=7/8 | 9 | 10 | 11=10/9 | 12 | 13 | 14 | 15 | 16 | 17 | 18 | 19 | 20 | 21 | 22 | 23 | 24 | 25 | 26 | 27 | 28=12+14+16+18+20+22 | 29=13+15+17+19+21+23 | 30=28/29 | 31 | 32 | | |
| SCZ/SECS.1 | P 2.5.1.2. - 3 Izgradnja riječnog korita Drijenče - Izgradnja saobraćajnice | Izgrađeno riječno korito rijeke Drijenče dužine ___ m | | 70.000 | | 0 | #DIV/0! | 0 | 0 | #DIV/0! | 0 | 0 | 0 | 0 | 0 | 0 | 0 | 0 | 0 | 0 | 0 | 0 | 0 | 0 | 0 | 0 | 0 | 0 | 0 | #DIV/0! | Služba za poduzetništv o, lok. razvoj i finansije | 2018 | DS |
| SCZ/SECS.1 | P 2.5.1.3. Izgradnja 3 mosta na rijeci Sokoluši (2016-2020) | Pješaci svakodneвно koriste novozgrađene pješačke mostove počevši od 2016. | 500.000 | | 200.000 | 0 | 0% | 50.000 | 0 | 0% | 0 | 0 | 0 | 0 | 0 | 0 | 0 | 0 | 0 | 0 | 0 | 0 | 0 | 0 | 0 | 0 | 150.000 | 0 | 0 | 0% | Služba za poduzetništv o, lok. razvoj i finansije | 2016 | DS |
| SCZ/SECS.1 | P 2.5.1.4. Rekonstrukcija ulaza u pijacu - haustor prema JP "Veterinarska apoteka" u MZ Gračanica (2016) | Ulaz u pijacu koristi minimalno 100 građana i prodavača dnevno počevši od 2017. godine | 10.000 | | 10.000 | 0 | 0% | 10.000 | 0 | 0% | 0 | 0 | 0 | 0 | 0 | 0 | 0 | 0 | 0 | 0 | 0 | 0 | 0 | 0 | 0 | 0 | 0 | 0 | 0 | #DIV/0! | Služba za poduzetništv o, lok. razvoj i finansije | 2016 | DS |
| SCZ/SECS.1 | P 2.5.1.5. Rekonstrukcija parking prostora u MZ Gračanica (2017-2020) | Smanjen broj kazni za parkiranje u MZ Gračanica za 20% mjesečno počevši od 2020. Godine | 80.000 | | 10.000 | 0 | 0% | 10.000 | 0 | 0% | 0 | 0 | 0 | 0 | 0 | 0 | 0 | 0 | 0 | 0 | 0 | 0 | 0 | 0 | 0 | 0 | 0 | 0 | 0 | #DIV/0! | Služba za poduzetništv o, lok. razvoj i finansije | 2017 | DS |
| SCZ/SECS.1 | P 2.5.1.6. Održavanje javne rasvjete u gradu (2016-2020) | Gradske ulice osvijetljene 365 dana u godini počevši od 2016 godine | 150.000 | | 30.000 | 32.838 | 109% | 30.000 | 32.838 | 109% | 0 | 0 | 0 | 0 | 0 | 0 | 0 | 0 | 0 | 0 | 0 | 0 | 0 | 0 | 0 | 0 | 0 | 0 | 0 | #DIV/0! | Služba za poduzetništv o, lok. razvoj i finansije | 2016 | DS |
| SCZ/SECS.1 | P 2.5.1.7. Izgradnja javne rasvjete u centru grada, parku ispred zgrade Općine i centralnom parku, LED rasvjeta (2016) | Povećana osvijetljenost ciljnih lokacija za 30% do 2020. godine u odnosu na 2015. | 125.000 | | 0 | 210.375 | #DIV/0! | 0 | 153.125 | #DIV/0! | 0 | 0 | 0 | 57.250 | 0 | 0 | 0 | 0 | 0 | 0 | 0 | 0 | 0 | 0 | 0 | 0 | 0 | 57.250 | #DIV/0! | Služba za poduzetništv o, lok. razvoj i finansije | 2016 | B DS | |
| SCZ/SECS.1 | P 2.5.1.8. Izgradnja javne rasvjete u gradu (2016-2020) | Povećana osvijetljenost ciljnih lokacija za 30% do 2020. godine u odnosu na 2015. | 100.000 | | 25.000 | 6.416 | 26% | 25.000 | 6.416 | 26% | 0 | 0 | 0 | 0 | 0 | 0 | 0 | 0 | 0 | 0 | 0 | 0 | 0 | 0 | 0 | 0 | 0 | 0 | 0 | #DIV/0! | Služba za poduzetništv o, lok. razvoj i finansije | 2016 | DS |
| SCZ/SECS.1 | P 2.5.1.9. Održavanje funkcionalan puteva u gradu (2016-2020) | Uspostavljen protok saobraćaja (bez usporavanja i čekanja) u zoni saniranih/rekonstru isanih saobraćajnica | 125.000 | | 35.000 | 30.858 | 88% | 35.000 | 30.858 | 88% | 0 | 0 | 0 | 0 | 0 | 0 | 0 | 0 | 0 | 0 | 0 | 0 | 0 | 0 | 0 | 0 | 0 | 0 | 0 | #DIV/0! | Služba za poduzetništv o, lok. razvoj i finansije | 2016 | DS |
| SCZ/SECS.1 | P 2.5.1.10. Horizontalna i vertikalna signalizacija u gradu (2016- 2020) | Smanjenje broja kazni za prekršaje u saobraćaju za 10 % u 2020. u odnosu na 2015. | 50.000 | | 20.000 | 6.879 | 34% | 20.000 | 6.879 | 34% | 0 | 0 | 0 | 0 | 0 | 0 | 0 | 0 | 0 | 0 | 0 | 0 | 0 | 0 | 0 | 0 | 0 | 0 | 0 | #DIV/0! | Služba za poduzetništv o, lok. razvoj i finansije | 2016 | DS |
| SCZ/SECS.1 | M 2.5.1.11. Uređenje prilaza OŠ „Hasan Kikić“ Gračanica (2016) | Smanjenje brzine kojom se vozila kreću u blizini škole na 20 km/h počevši od 2016. | 5.000 | | 0 | 0 | #DIV/0! | 0 | 0 | #DIV/0! | 0 | 0 | 0 | 0 | 0 | 0 | 0 | 0 | 0 | 0 | 0 | 0 | 0 | 0 | 0 | 0 | 0 | 0 | 0 | #DIV/0! | Služba za poduzetništv o, lok. razvoj i finansije | 2016 | DS |

| Vrsta sa stranaka i sektorski im dijelovi | Projekt / mjera (vrijeme trajanja) | Ukupni ishodi sa završetkom realizacije projekta | Ukupni orijsni. izdaci (do završetka projekta) | Ukupni predviđeni izdaci (za III godine) | UKUPNO | | | Finansiranje iz budžeta JLS | | | Finansiranje iz ostalih izvora | | | | | | | | | | | | | | Opštinsko odjeljenje/služ- ba odgovorno za praćenje | Godina poboljša impl. i. A-E Oznaka sektora | | | | | | | | | |
|----------------------------------------------------------|---------------------------------------------------------------------------------------------------|----------------------------------------------------------------------------------------------------------------------------------------------------------------|---------------------------------------------------------|---------------------------------------------------|-----------|-----------|---------------|-----------------------------|-----------|-------------|-----------------------------------------|-----------|----------------|-----------|--------|-----------|----------------|-----------|-----------------|-----------|------|-----------|----------|-----------|--------------------------------------------------------------|---------------------------------------------------------|---------|-----------|----------------------------|-----------|--------------------------------------------------|--------------------------------------------------|----------|------|----|
| | | | | | PLAN | IZVRŠENJE | IZVRŠENI A | 2018 | | | Struktura ostalih izvora za 2018.godinu | | | | | | | | | | | | | | | | | | | | | | | | |
| | | | | | | | | Plan | Izvršenje | % izvršenja | Kredit | | Entitet Kanton | | Država | | Javna poduzeća | | Privatni izvori | | IPA | | Donatori | | | | Ostalo | | Ukupno ostali izvori 2018. | | | | | | |
| | | | | | | | | | | | Plan | Izvršenje | Plan | Izvršenje | Plan | Izvršenje | Plan | Izvršenje | Plan | Izvršenje | Plan | Izvršenje | Plan | Izvršenje | | | Plan | Izvršenje | Plan | Izvršenje | % izvršenja | | | | |
| SCZ/SECS-2 | P 2.5.2.1. Rekonstrukcija mostova u ruralnim područjima | Povećan protok saobraćaja u zoni rekonstruisanih mostova za 20 % do 2017 u odnosu na 2015. | 37.000 | | | 10.000 | 0 | 0% | 10.000 | 0 | 0% | 0 | 0 | 0 | 0 | 0 | 0 | 0 | 0 | 0 | 0 | 0 | 0 | 0 | 0 | 0 | 0 | 0 | 0 | #DIV/0! | Služba za poduzetništvo, lok. razvoj i finansije | 2016 | DS | | |
| SCZ/SECS-2 | P 2.5.2.2. Rekonstrukcija putne infrastrukture u MZ (2016-2020) | Povećan protok saobraćaja u zoni rekonstruisanih puteva u MZ za 20 % do 2017. | 1.576.500 | | | 1.064.000 | 605.211 | 57% | 789.000 | 476.945 | 60% | 0 | 0 | 225.000 | 43.200 | 0 | 0 | 0 | 0 | 0 | 0 | 0 | 0 | 0 | 0 | 50.000 | 85.066 | 275.000 | 128.266 | 47% | Služba za poduzetništvo, lok. razvoj i finansije | 2016 | DS | | |
| SCZ/SECS-2 | P 2.5.2.3. Izgradnja javne rasvjete u MZ (2016-2020) | Povećana osvjetljenost ciljnih lokacija za 30% do 2020. godine u odnosu na 2015. | 150.000 | | | 40.000 | 23.683 | 59% | 40.000 | 23.683 | 59% | 0 | 0 | 0 | 0 | 0 | 0 | 0 | 0 | 0 | 0 | 0 | 0 | 0 | 0 | 0 | 0 | 0 | 0 | #DIV/0! | Služba za poduzetništvo, lok. razvoj i finansije | 2016 | DS | | |
| SCZ/SECS-2 | P 2.5.2.4. Održavanje javne rasvjete u MZ (2016-2020) | Održan visok nivo osvjetljenost ciljnih lokacija do 2020. godine | 200.000 | | | 40.000 | 36.002 | 90% | 40.000 | 36.002 | 90% | 0 | 0 | 0 | 0 | 0 | 0 | 0 | 0 | 0 | 0 | 0 | 0 | 0 | 0 | 0 | 0 | 0 | 0 | 0 | #DIV/0! | Služba za poduzetništvo, lok. razvoj i finansije | 2016 | DS | |
| SCZ/SECS-2 | P 2.5.2.5. Projekat održavanje puteva u MZ (2016-2020) | Uspostavljen funkcionalan protok saobraćaja (bez usporavanja i čekanja) u zoni saniranih/rekonstruisanih saobraćajnica | 200.000 | | | 60.000 | 53.240 | 89% | 60.000 | 53.240 | 89% | 0 | 0 | 0 | 0 | 0 | 0 | 0 | 0 | 0 | 0 | 0 | 0 | 0 | 0 | 0 | 0 | 0 | 0 | 0 | #DIV/0! | Služba za poduzetništvo, lok. razvoj i finansije | 2016 | DS | |
| Ukupno SEC 2.5. | | | 3.833.300 | 1.270.000 | 2.880.000 | 1.990.258 | 69% | 1.194.000 | 1.196.062 | 100% | 0 | 0 | 1.486.000 | 700.450 | 0 | 0 | 0 | 0 | 0 | 0 | 0 | 0 | 0 | 0 | 0 | 150.000 | 0 | 50.000 | 93.746 | 1.686.000 | 794.196 | 47% | | | |
| UKUPNO DRUŠTVENI RAZVOJ | | | 8.685.910 | 2.140.000 | 5.081.849 | 2.681.004 | 53% | 2.224.574 | 1.801.964 | 81% | 0 | 0 | 2.131.275 | 735.725 | 0 | 0 | 0 | 0 | 0 | 0 | 0 | 0 | 0 | 0 | 0 | 348.000 | 48.521 | 378.000 | 94.794 | 2.857.275 | 879.040 | 31% | | | |
| SEKTOR ZAŠTITE OKOLIŠA | | | | | | | | | | | | | | | | | | | | | | | | | | | | | | | | | | | |
| SC 3 Čista voda, zrak i tlo | | | | | | | | | | | | | | | | | | | | | | | | | | | | | | | | | | | |
| SEC 3.1. Unaprijeđen sistem upravljanja otpadom | | | | | | | | | | | | | | | | | | | | | | | | | | | | | | | | | | | |
| SC3/SEC1.1 | P 3.1.1.1. Sanacija postojeće deponije „GRABOVAC“, sa produžetkom roka korištenja (2016-2020) | Na području sanirane deponije nema novog odbacivanja otpada počevši od 2018. Godine | 1.900.000 | | | 170.000 | 0 | 0% | 0 | 0 | #DIV/0! | 0 | 0 | 0 | 0 | 0 | 0 | 0 | 0 | 0 | 0 | 0 | 0 | 0 | 0 | 0 | 170.000 | 0 | 170.000 | 0 | 0% | JP Komus | 2016 | SO | |
| SC3/SEC1.1 | P 3.1.1.2. Učešće u izgradnji regionalne sanitarne deponije (na području Grada Doboj) (2017-2020) | Povećan broj domaćinstava koji je pokriven uslugom organizovanog odvoza otpada za 6.000 domaćinstava (10 novih MZ) do 2020. godine u odnosu na 2015. | 300.000 | | | 210.000 | 0 | 0% | 10.000 | 0 | 0% | 0 | 0 | 50.000 | 0 | 50.000 | 0 | 50.000 | 0 | 0 | 0 | 0 | 0 | 0 | 0 | 0 | 50.000 | 0 | 0 | 200.000 | 0 | 0% | JP Komus | 2017 | SO |
| SC3/SEC1.1 | P 3.1.1.3. Jama stočna grobnica sa pomoćnim objektima u općini Gračanica (2018-2020) | Minimum 50% privrednih subjekata (klanice, mesnice, uzgajivači stoke i peradi) pravilno odlažu životinjski otpad i redovno plaćaju ovu uslugu, do 2020. godine | 225.000 | | | 50.000 | 0 | 0% | 0 | 0 | #DIV/0! | 0 | 0 | 50.000 | 0 | 0 | 0 | 0 | 0 | 0 | 0 | 0 | 0 | 0 | 0 | 0 | 0 | 0 | 0 | 50.000 | 0 | 0% | JP Komus | 2018 | SO |

| Vrsta sa strane m ekonom im dijelov | Projekt / mjera (vrijeme trajanja) | Ukupni ishodi sa završetkom realizacije projekta | Ukupni orijs. izdaci (do završetka projekta) | Ukupni predviđeni izdaci (za III godine) | UKUPNO | | | Finansiranje iz budžeta JLS | | | Finansiranje iz ostalih izvora | | | | | | | | | | | | | Opštinsko odjeljenje/služ ba odgovorna za praćenje | Godina poboda impl. I. A-E Oznaka sektora | | | | | | | | |
|----------------------------------------------------------------------------------------------------|-----------------------------------------------------------------------------------------------------------------------------------|---------------------------------------------------------------------------------------------------------------------------------------------------------------------------------------------------------------------|-------------------------------------------------------|---------------------------------------------------|----------------|----------------|----------------|-----------------------------|-----------|----------------|-----------------------------------------|-----------|----------------|-----------|---------------|-----------|----------------|---------------|-----------------|-----------|----------|-----------|----------------|-------------------------------------------------------------|-------------------------------------------------------|----------------------------|----------------------------|----------------------------|------------|----------------|------------------------------------------------------------|------|------|
| | | | | | PLAN | IZVRŠENJE | % IZVRŠENJA | 2018 | | | Struktura ostalih izvora za 2018.godinu | | | | | | | | | | | | | | | Ukupno ostali izvori 2018. | | | | | | | |
| | | | | | | | | Plan | Izvršenje | % izvršenja | Kredit | | Entitet Kanton | | Država | | Javna poduzeca | | Privatni izvori | | IPA | | Donatori | | | Ostalo | | Plan | Izvršenje | % izvršenja | | | |
| | | | | | | | | | | | Plan | Izvršenje | Plan | Izvršenje | Plan | Izvršenje | Plan | Izvršenje | Plan | Izvršenje | Plan | Izvršenje | Plan | | | Izvršenje | Plan | | | | Izvršenje | | |
| 1 | 2 | 3 | 4 | 5 | 6=4+5 | 7=10+12 | 8=7/5 | 9 | 10 | 11=10/9 | 12 | 13 | 14 | 15 | 16 | 17 | 18 | 19 | 20 | 21 | 22 | 23 | 24 | 25 | 26 | 27 | 28=12+14+16+18+20+22+24+26 | 29=13+15+17+19+21+23+25+27 | 30=28/29 | 31 | 32 | | |
| SC3/SEC1.1 | P 3.1.1.4. Primarna selekcija ambalažnog otpada iz komunalnog čvrstog otpada na općini Gračanica (2017-2020) | Prikupljeno najmanje 120 tona reciklažnog otpada na godišnjem nivou do 2020. godine | 50.000 | | 20.000 | 39.905 | 200% | 10.000 | 0 | 0% | 0 | 0 | 0 | 0 | 0 | 0 | 10.000 | 15.581 | 0 | 0 | 0 | 0 | 0 | 0 | 24.324 | 0 | 0 | 10.000 | 39.905 | 399% | JP Komus | 2017 | SO |
| SC3/SEC1.1 | P 3.1.1.5. Uklanjanje divljih deponija (2017- 2018) | Na lokacijama uklonjenih divljih deponija ne javljaju se nova smetlišta počevši od 2017. godine | 20.000 | | 10.000 | 0 | 0% | 10.000 | 0 | 0% | 0 | 0 | 0 | 0 | 0 | 0 | 0 | 0 | 0 | 0 | 0 | 0 | 0 | 0 | 0 | 0 | 0 | 0 | 0 | #DIV/0! | JP Komus | 2017 | SO |
| SC3/SEC1.1 | P 3.1.1.6. Tehničko opremanje JP Komus Gračanica (2017-2020) | Povećan broj domaćinstava koji je pokriven uslugom organizovanog odvoza otpada za 6.000 domaćinstava (u 10 MZ) do 2020. godine u odnosu na 2015. | 890.000 | | 120.000 | 70.700 | 59% | 0 | 0 | #DIV/0! | 0 | 0 | 0 | 0 | 0 | 0 | 0 | 36.304 | 0 | 0 | 0 | 0 | 120.000 | 34.396 | 0 | 0 | 120.000 | 70.700 | 59% | JP Komus | 2017 | SO | |
| Ukupno SEC 3.1. | | | 3.385.000 | 0 | 580.000 | 110.605 | 19% | 30.000 | 0 | 0% | 0 | 0 | 100.000 | 0 | 50.000 | 0 | 60.000 | 51.885 | 0 | 0 | 0 | 0 | 170.000 | 58.720 | 170.000 | 0 | 550.000 | 110.605 | 20% | | | | |
| SEC 3.2. Unaprijedeno vodosnabdijevanje i upravljanje vodama na teritoriji općine Gračanica | | | | | | | | | | | | | | | | | | | | | | | | | | | | | | | | | |
| SC3/SEC2.1 | P 3.2.1.1. Unapređenje vodosnabdijevanja u ruralnim MZ (2016-2020) | Za minimalno 2.000 domaćinstava smanjene redukcije u vodosnabdijevanju; Minimalno 1.500 domaćinstava i poslovnih subjekata priključeno na sistem vodosnabdijevanja do 2020. godine | 4.870.000 | | 486.000 | 64.036 | 13% | 191.000 | 49.236 | 26% | 0 | 0 | 295.000 | 10.000 | 0 | 0 | 0 | 0 | 0 | 0 | 0 | 0 | 0 | 0 | 0 | 0 | 4.800 | 295.000 | 14.800 | 5% | Služba za poduzetništv o, lok. razvoj i finansije | 2016 | E SO |
| SC3/SEC2.1 | P 3.2.1.1. - 1 Vodosnabdijevanje MZ Škahovica | Obezbijedeno sigurno snabdijevanje mjesne zajednice zdravstveno ispravnom vodom bez redukcija | | | 50.000 | 0 | 0% | 0 | 0 | #DIV/0! | 0 | 0 | 50.000 | 0 | 0 | 0 | 0 | 0 | 0 | 0 | 0 | 0 | 0 | 0 | 0 | 0 | 0 | 50.000 | 0 | 0% | Služba za poduzetništv o, lok. razvoj i finansije | 2018 | SO |
| SC3/SEC2.1 | P 3.2.1.1. - 2 Rješavanje vodosnabdijevanja MZ Dobrovci (Bušotine) | Obezbijedene nove količine vode za sigurno snabdijevanje mz bez redukcije | | | 30.000 | 0 | 0% | 0 | 0 | #DIV/0! | 0 | 0 | 30.000 | 0 | 0 | 0 | 0 | 0 | 0 | 0 | 0 | 0 | 0 | 0 | 0 | 0 | 0 | 30.000 | 0 | 0% | Služba za poduzetništv o, lok. razvoj i finansije | 2018 | SO |
| SC3/SEC2.1 | P 3.2.1.1. - 3 Izgradnja novog rezervoara za vodu u MZ Soko | Izgrađeni novi rezervoar za vodu kapaciteta __m3 | | | 0 | 0 | #DIV/0! | 0 | 0 | #DIV/0! | 0 | 0 | 0 | 0 | 0 | 0 | 0 | 0 | 0 | 0 | 0 | 0 | 0 | 0 | 0 | 0 | 0 | 0 | 0 | #DIV/0! | Služba za poduzetništv o, lok. razvoj i finansije | 2018 | SO |

| Vrsta sa stranaka i/ili sektorski objekt i/ili mješt. | Projekt / mjera (vrijeme trajanja) | Ukupni ishodi sa završetkom realizacije projekta | Ukupni orijent. izdaci (do završetka projekta) | Ukupni predviđeni izdaci (za III godine) | UKUPNO | | | Finansiranje iz budžeta JLS | | | Finansiranje iz ostalih izvora | | | | | | | | | | | | | Ukupno ostali izvori 2018. | | | Opštinsko odjeljenje/sluz- ba odgovorna za praćenje | Godina pobitka impl. I.-E Oznaka sektora | | | | | |
|-------------------------------------------------------------------------|---------------------------------------------------------------------------------------------------------|------------------------------------------------------------------------------------------------------------------------------------------------------------------------|---------------------------------------------------------|---------------------------------------------------|---------|-----------|---------------|-----------------------------|-----------|----------------|--------------------------------|-----------|--------|----------------|------|--------|------|----------------|------|-----------------|-----|-----------|------|----------------------------|------|-----------|--------------------------------------------------------------|------------------------------------------------------|--------------------------------|------------------------------------------------------------|------------------------------------------------------------|------|----|
| | | | | | PLAN | IZVRŠENJE | IZVRŠENI A | Plan | Izvršenje | % izvršenja | Kredit | | | Entitet Kanton | | Država | | Javna poduzeća | | Privatni izvori | | IPA | | Donatori | | Ostalo | | | 2018 | | | | |
| | | | | | | | | | | | Plan | Izvršenje | Plan | Izvršenje | Plan | Izvrš | Plan | Izvršenje | Plan | Izvršen | Pla | Izvršenje | Plan | Izvršenje | Plan | Izvršenje | | | Plan | Izvršenje | % izvršenja | | |
| | | | | | 6-9-028 | 7-10-028 | 8-11-028 | 9 | 10 | 11-1028 | 12 | 13 | 14 | 15 | 16 | 17 | 18 | 19 | 20 | 21 | 22 | 23 | 24 | 25 | 26 | 27 | | | 28-12-14-16-18-20-22- 24-26 | 29-31-33-35-37-41-231 24-27 | 30-32-28 | 33 | 34 |
| SC3/SEC2.3 | P 3.2.3.1.Projekt kanalizacija u MZ Stjepan Polje (2017-2018) | Minalno 100 domaćinstava i 10 privrednih subjekata prikjučeno na kanalizacionu mrežu do 2018. godine | 20.000 | | 0 | 0 | #DIV/0! | 0 | 0 | #DIV/0! | 0 | 0 | 0 | 0 | 0 | 0 | 0 | 0 | 0 | 0 | 0 | 0 | 0 | 0 | 0 | 0 | 0 | 0 | 0 | #DIV/0! | Služba za poduzetništv o, lok. razvoj i finansije | 2017 | SO |
| SC3/SEC2.3 | P 3.2.3.2.Projekt kanalizacija u MZ Miričina (2017- 2018) | Priključeno 30 domaćinstava na kanalizacionu mrežu do 2020. Godine | 20.000 | | 30.000 | 0 | 0% | 30.000 | 0 | 0% | 0 | 0 | 0 | 0 | 0 | 0 | 0 | 0 | 0 | 0 | 0 | 0 | 0 | 0 | 0 | 0 | 0 | 0 | 0 | #DIV/0! | Služba za poduzetništv o, lok. razvoj i finansije | 2017 | SO |
| SC3/SEC2.3 | P 3.2.3.3. Projekt Kanalizacija u MZ Donja Lohinja (2016-2017) | Osigurano nesmetano funkcionisanje kanalizacije za 30 domaćinstava u MZ Donja Lohinja na rekonstruisanu kanalizacionu mrežu do 2020. godine | 10.000 | | 10.000 | 0 | 0% | 10.000 | 0 | 0% | 0 | 0 | 0 | 0 | 0 | 0 | 0 | 0 | 0 | 0 | 0 | 0 | 0 | 0 | 0 | 0 | 0 | 0 | 0 | #DIV/0! | Služba za poduzetništv o, lok. razvoj i finansije | 2016 | SO |
| SC3/SEC2.3 | P 3.2.3.3. - 1 Projekt Kanalizacija u MZ Donja Orahovica | Na kanalizacionu mrežu priključeno __dom aćinstava u Centru Orahovice-Barice Smanjenje negativnog uticaja na okoliš | | 30.000 | 30.000 | 0 | 0% | 0 | 0 | #DIV/0! | 0 | 0 | 30.000 | 0 | 0 | 0 | 0 | 0 | 0 | 0 | 0 | 0 | 0 | 0 | 0 | 0 | 0 | 30.000 | 0 | 0% | Služba za poduzetništv o, lok. razvoj i finansije | 2018 | SO |
| SC3/SEC2.3 | P 3.2.3.3. - 2 Projekt Kanalizacija u MZ Gračanica - Javor Bahíći | Na kanalizacionu mrežu priključeno __dom aćinstava u MZ Gračanica | | 40.000 | 40.000 | 100% | 0 | 15.000 | #DIV/0! | 0 | 0 | 40.000 | 25.000 | 0 | 0 | 0 | 0 | 0 | 0 | 0 | 0 | 0 | 0 | 0 | 0 | 0 | 40.000 | 25.000 | 63% | Služba za poduzetništv o, lok. razvoj i finansije | 2018 | SO | |
| SC3/SEC2.3 | P 3.2.3.3. - 3 Projekt Kanalizacija u MZ Gornja Miričina | Na kanalizacionu mrežu priključeno __dom aćinstava u Gornjoj Miričini | | 30.000 | 0 | 0% | 0 | 0 | #DIV/0! | 0 | 0 | 30.000 | 0 | 0 | 0 | 0 | 0 | 0 | 0 | 0 | 0 | 0 | 0 | 0 | 0 | 0 | 30.000 | 0 | 0% | Služba za poduzetništv o, lok. razvoj i finansije | 2018 | SO | |
| SC3/SEC2.3 | P 3.2.3.3. - 4 Projekt Kanalizacija u MZ Pribava | Na kanalizacionu mrežu priključeno __dom aćinstava u MZ Pribava | | 10.000 | 0 | 0% | 10.000 | 0 | 0% | 0 | 0 | 0 | 0 | 0 | 0 | 0 | 0 | 0 | 0 | 0 | 0 | 0 | 0 | 0 | 0 | 0 | 0 | 0 | 0 | #DIV/0! | Služba za poduzetništv o, lok. razvoj i finansije | 2018 | SO |
| SC3/SEC2.3 | P 3.2.3.3. - 5 Projekt Kanalizacija u MZ Miričina | Na kanalizacionu mrežu priključeno __dom aćinstava u MZ Miričina | | 10.000 | 0 | 0% | 10.000 | 0 | 0% | 0 | 0 | 0 | 0 | 0 | 0 | 0 | 0 | 0 | 0 | 0 | 0 | 0 | 0 | 0 | 0 | 0 | 0 | 0 | 0 | #DIV/0! | Služba za poduzetništv o, lok. razvoj i finansije | 2018 | SO |
| SC3/SEC2.3 | P 3.2.3.3. - 6 Odođenje oborinskih voda u MZ Škahnovica - romsko naselje - Veseli Brijeg | Izgrađeno __m kanalizacionih cijevi za odvođenje oborinskih voda | | 10.000 | 9.606 | 96% | 10.000 | 9.606 | 96% | 0 | 0 | 0 | 0 | 0 | 0 | 0 | 0 | 0 | 0 | 0 | 0 | 0 | 0 | 0 | 0 | 0 | 0 | 0 | 0 | #DIV/0! | Služba za poduzetništv o, lok. razvoj i finansije | 2018 | SO |
| SC3/SEC2.3 | P 3.2.3.3. - 7 Kanalizacija MZ Stjepan Polje | Na kanalizacionu mrežu priključeno __ domaćinstava u MZ Stjepan Polje | | 0 | 0 | #DIV/0! | 0 | 0 | #DIV/0! | 0 | 0 | 0 | 0 | 0 | 0 | 0 | 0 | 0 | 0 | 0 | 0 | 0 | 0 | 0 | 0 | 0 | 0 | 0 | 0 | #DIV/0! | Služba za poduzetništv o, lok. razvoj i finansije | 2018 | SO |
| | P 3.2.3.3. - 8 Kanalizacija u Miričini (Donja)- Centar | Na kanalizacionu mrežu priključeno __dom aćinstava u MZ Miričina | | 0 | 0 | #DIV/0! | 0 | 0 | #DIV/0! | 0 | 0 | 0 | 0 | 0 | 0 | 0 | 0 | 0 | 0 | 0 | 0 | 0 | 0 | 0 | 0 | 0 | 0 | 0 | 0 | #DIV/0! | | | SO |

| Vrsta sa stranaka i sektorski ciljevi | Projekt / mjera (vrijeme trajanja) | Ukupni ishodi sa završetkom realizacije projekta | Ukupni orijent. izdaci (do završetka projekta) | Ukupni predviđeni izdaci (za III godine) | UKUPNO | | | Finansiranje iz budžeta JLS | | | Finansiranje iz ostalih izvora | | | | | | | | | | | | | | Opštinsko odjeljenje/služ- ba odgovorno za praćenje | Godina poboljš- anja Impl. I.-E Oznaka sektora | | | | | | | | |
|---------------------------------------------------|-------------------------------------------------------------------------------------------------------------------------------------|------------------------------------------------------------------------------------------------------------------------------------------------------------------------------------------------------------------------------------------|---------------------------------------------------------|---------------------------------------------------|---------|-----------|---------------|-----------------------------|-----------|-------------|-----------------------------------------|-----------|----------|-----------|--------|-----------|----------------|-----------|--------------------------------|--------------------------------|----------|-----------|----------|-----------|--------------------------------------------------------------|---------------------------------------------------------------|--------|-----------|----------------------------|------------------------------------------------------------|------------------------------------------------------------|------|----|----|
| | | | | | PLAN | IZVRŠENJE | IZVRŠENI A | 2018 | | | Struktura ostalih izvora za 2018.godinu | | | | | | | | | | | | | | | | | | | | | | | |
| | | | | | | | | Plan | Izvršenje | % izvršenja | Kredit | | Entiteti | | Država | | Javna poduzeća | | Privatni izvori | | IPA | | Donatori | | | | Ostalo | | Ukupno ostali izvori 2018. | | | | | |
| | | | | | | | | | | | Plan | Izvršenje | Plan | Izvršenje | Plan | Izvršenje | Plan | Izvršenje | Plan | Izvršenje | Plan | Izvršenje | Plan | Izvršenje | | | Plan | Izvršenje | Plan | Izvršenje | % | | | |
| 6-9-08 | 7-10-09 | 8-11-09 | 12 | 13 | 14 | 15 | 16 | 17 | 18 | 19 | 20 | 21 | 22 | 23 | 24 | 25 | 26 | 27 | 28-31-14-16-18-20-22- 24-26 | 29-31-15-17-19-21-23- 25-27 | 30-31-28 | 33 | 34 | 35 | | | | | | | | | | |
| SC3/SEC2.3 | P 3.2.3.4. Projekt Rekonstrukcija kanalizacione mreže u gradu (2017-2020) Watsan | Osigurano prikličenje 30 domaćinstava na užem gradskom području na rekonstruisanu kanalizacionu mrežu do 2020. godine | 713.300 | | 0 | 0 | #DIV/0! | 0 | 0 | #DIV/0! | 0 | 0 | 0 | 0 | 0 | 0 | 0 | 0 | 0 | 0 | 0 | 0 | 0 | 0 | 0 | 0 | 0 | 0 | #DIV/0! | Služba za poduzetništv o, lok. razvoj i finansije | 2017 | E | SO | |
| SC3/SEC2.4 | P 3.2.4.1. Regulacija vodotokova (2016 2020) | Smanjena učestalost od plavljenja stambenih i poslovnih objekata koji su locirani uz vodotokove Sokoluše, Spreče i Drijenče na 1 puta godišnje do 2020 godine. | 3.000.000 | | 220.000 | 116.150 | 53% | 0 | 0 | #DIV/0! | 0 | 0 | 220.000 | 116.150 | 0 | 0 | 0 | 0 | 0 | 0 | 0 | 0 | 0 | 0 | 0 | 0 | 0 | 220.000 | 116.150 | 53% | Služba za poduzetništv o, lok. razvoj i finansije | 2016 | B | SO |
| SC3/SEC2.4 | M 3.2.4.2. Mjera Čišćenje vodotokova (2017 2020) | Smanjena učestalost plavljenja stambenih i poslovnih objekata koji su locirani uz vodotokove u slivovima Spreča, Tinja i Bosna, na površini cca 40 ha, na maksimalno 1 puta godišnje do 2020. godine | 350.000 | | 20.000 | 0 | 0% | 20.000 | 0 | 0% | 0 | 0 | 0 | 0 | 0 | 0 | 0 | 0 | 0 | 0 | 0 | 0 | 0 | 0 | 0 | 0 | 0 | 0 | #DIV/0! | Služba za poduzetništv o, lok. razvoj i finansije | 2017 | B | SO | |
| SC3/SEC2.5 | P 3.2.5.1. WATSAN FBIH - izgradnja i rekonstrukcija kanalizacionih kolektora u urbanom dijelu Gračanice (2016) | Prikliučeno 5.000 novih domaćinstava na kanalizacionu mrežu do kraja 2016. | 830.000 | | 830.000 | 0 | 0% | 0 | 0 | #DIV/0! | 630.000 | 0 | 200.000 | 0 | 0 | 0 | 0 | 0 | 0 | 0 | 0 | 0 | 0 | 0 | 0 | 0 | 0 | 830.000 | 0 | 0% | Projektni tim | 2016 | E | SO |
| SC3/SEC2.5 | P 3.2.5.2. WATSAN FBIH - Bušenje istražnih bunara (2016) | Na 6 različitih lokacija identificirani novi izvori vode do 2017. godine | 410.724 | | 410.724 | 0 | 0% | 0 | 0 | #DIV/0! | 410.724 | 0 | 0 | 0 | 0 | 0 | 0 | 0 | 0 | 0 | 0 | 0 | 0 | 0 | 0 | 0 | 0 | 410.724 | 0 | 0% | Projektni tim | 2016 | E | SO |
| SC3/SEC2.5 | P 3.2.5.3. WATSAN FBIH - Bušenje eksploatacionih bunara (2017- 2018) | Bunari na 6 različitih lokacija spremni za strukturne, građevinske radove | 1.240.000 | | 0 | 0 | #DIV/0! | 0 | 0 | #DIV/0! | 0 | 0 | 0 | 0 | 0 | 0 | 0 | 0 | 0 | 0 | 0 | 0 | 0 | 0 | 0 | 0 | 0 | 0 | 0 | #DIV/0! | Projektni tim | 2017 | E | SO |
| SC3/SEC2.5 | P 3.2.5.4. WATSAN FBIH - Građevinski radovi na vodozahvatnim strukturama (2017-2018) | Vodozahvati na 6 izbušenih izvora spremni za prikliučivanje na postojeći sistem | 332.491 | | 0 | 0 | #DIV/0! | 0 | 0 | #DIV/0! | 0 | 0 | 0 | 0 | 0 | 0 | 0 | 0 | 0 | 0 | 0 | 0 | 0 | 0 | 0 | 0 | 0 | 0 | 0 | #DIV/0! | Projektni tim | 2017 | E | SO |
| SC3/SEC2.5 | P 3.2.5.5. WATSAN FBIH - Izvedbeni projekti bunara, vodozahvata i postojećih prikliučaka (2017) | Izvedbeni projekat usvojen do 2020. godine | 107.000 | | 125.857 | 0 | 0% | 0 | 0 | #DIV/0! | 125.857 | 0 | 0 | 0 | 0 | 0 | 0 | 0 | 0 | 0 | 0 | 0 | 0 | 0 | 0 | 0 | 0 | 125.857 | 0 | 0% | Projektni tim | 2017 | E | SO |

