

**JZU „GRADSKA APOTEKA“  
GRAČANICA**

**IZVJEŠTAJ  
O RADU I FINANSIJSKOM POSLOVANJU  
JZU „GRADSKA APOTEKA“ GRAČANICA ZA 2024.  
GODINU**

**U Gračanici, mart 2025.godine**

**IZVJEŠTAJO RADU I FINANSIJSKOM POSLOVANJU  
JZU "GRADSKA APOTEKA" GRAČANICA ZA 2024. GODINU**

**OSNOVNI PODACI O ZDRAVSTVENOJ USTANOVI:**

NAZIV:	JZU „GRADSKA APOTEKA“ GRAČANICA
SJEDIŠTE:	GRAČANICA Alije Izetbegovića 15
BROJ TELEFONA:	035 703-909
E-MAIL :	<a href="mailto:info@gradskaapoteka.com">info@gradskaapoteka.com</a>
WEB:	<a href="http://www.gradskaapoteka.com">www.gradskaapoteka.com</a>
ID BROJ:	420919744008
PDV BROJ:	20919744008
OSNIVAČ:	OPĆINSKO VIJEĆE GRAČANICA

## **UVOD**

JZU „Gradska apoteka“ Gračanica organizovana je kao zdravstvena ustanova za obavljanje apotekarske djelatnosti na nivou primarne zdravstvene zaštite.

Vizija dugoročnog razvoja ustanove JZU „Gradska apoteka“ Gračanica i njeno odgovorno ponašanje prema društvenoj zajednici predstavljaju stratešku orijentaciju ustanove. JZU „Gradska apoteka“ Gračanica želi da bude među vodećim zdravstvenim ustanovama u našoj zemlji iz oblasti kvaliteta pružanja farmaceutske zdravstvene zaštite. Beskompromisna posvećenost kvaliteti je osnova rasta i razvoja naše ustanove.

Sve više raste uvjerenje da se misija apoteke može realizovati razvojem djelatnosti i primjenom principa održivog razvoja i usklađenošću sa korporativnim ključnim vrijednostima kao što su: kvalitet, posvećenost, dostupnost, povjerenje i timski rad, što rezultira unapređenjem kvaliteta života, bezbjednosti i zaštite zdravlja u radnoj i životnoj sredini sa opredjeljenjem da doprinesemo dobrobiti generacijama koje dolaze.

## **ORGANIZACIJA I PODRUČJE RADA**

JZU „Gradska apoteka“ Gračanica svoju djelatnost provodi kroz rad u Centralnoj apoteci i još 9 poslovnih jedinica koje se nalaze u mjesnim zajednicama. Jedna od poslovnih jedinica Apoteka Ogranak 2 Gnojnica se nalazi na području Grada Lukavac.

Raspored radnog vremena utvrđuje se Pravilnikom o radnom vremenu u Zdravstvenoj ustanovi, vodeći računa o djelatnosti ustanove, procesu rada u njenim djelovima te potrebama osiguranika ZZO ali i potrebama ostalog stanovništva, a sve uz poštivanje načela kontinuiranosti, učinkovitosti i dostupnosti zdravstvene zaštite. Želimo korisnicima naših zdravstvenih usluga biti prvi izbor kod odluke koja apoteka će biti „njihova“.

Raspored radnog vremena u apotekama određen je na način da se osigura dostupnost zdravstvene - apotekarske usluge osiguranicima tokom svih dana u sedmici. Pri tome apoteke u mjesnim zajednicama uz ambulante porodične medicine prate rad ambulanti. Dok je u gradu rad od 24h organizovan u Ogranku 1 kod Hitne medicinske pomoći.

U toku 2024.godine poslove u Gradskoj apoteci Gračanica, obavljao je 23 magistara farmacije, 2 farmaceutska tehničara, 1 administrativni radnik, te 2 spremačice. JZU „Gradska apoteka“ Gračanica je nastavno naučna baza koja omogućava obavljanje pripravničkog staža za magistre farmacije i farmaceutske tehničare. U toku 2024.g. nije bilo pripravnika volontera farmaceutska tehničara. Zbog promjene obavljanja pripravničkog staža za magistre farmacije tj. ukidanja pripravničkog staža, a uvođenja obavezne prakse u zadnjem semestru fakulteta, u

2024.g. smo imali četiri studenta na obaveznoj praksi. Određeni broj učenika srednje farmaceutске škole u toku ljetnog raspusta, svoj dio ferijalne prakse obavio je u našoj ustanovi.

U 2024. godini ustanova je provodila program mjera za apotekarsku djelatnost određenih Planom i programom mjera zdravstvene zaštite iz obaveznog zdravstvenog osiguranja. U skladu sa opštim aktima ZZO TK provođenje mjera obuhvata izdavanje lijekova na recept sa esencijalne liste lijekova ZZO TK, izdavanje ortopedskih i drugih pomagala, te sanitetskog materijala. Uz navedeno, nužno se nadopunjuje davanje uputa, informisanje i savjetovanje o ispravnoj upotrebi lijekova i medicinskih proizvoda te racionalnoj farmakoterapiji, kao i vođenje evidencija prema važećim propisima.

Provođenje programa mjera podrazumjeva i provođenje djelatnosti izvan obaveznog zdravstvenog osiguranja i to:

- izrada galenskih i magistralnih pripravaka
- snabdijevanje dijetetskim proizvodima i dječijom hranom
- snabdijevanje homeopatskim proizvodima
- snabdijevanje kozmetičkim i drugim sredstvima za zaštitu zdravlja
- savjetovanje u vezi propisivanja, odnosno pravilne upotrebe lijekova, medicinskih, homeopatskih i dijetetskih proizvoda.

Poslovanje ustanove regulišu zakoni: Zakon o zdravstvenoj zaštiti, Zakon o lijekovima i medicinskim sredstvima, Zakon o apotekarskoj djelatnosti, Zakon o obaveznom zdravstvenom osiguranju te Zakon o računovodstvu. Podzakonski akti su Statut zdravstvene ustanove i Pravilnici kao interni dokumenti ustanove.

Ustanova pripada grupi malih preduzeća s nebuždetskim računovodstvom (od 2021.g.važi nova klasifikacija preduzeća te smo iz srednjih prešli u kategoriju malih preduzeća), što je razlikuje od ostalih javnih zdravstvenih ustanova. Istovremeno, to znači da ustanova posluje po načelu fakturisane realizacije i fakturisanih troškova s mogućnošću ostvarivanja dobiti ali i gubitka u poslovanju i obavezom pokrivanja gubitka iz prije osigurane zadržane dobiti.

Tijela upravljanja zdravstvenom ustanovom su:

- direktor
- upravni odbor

JZU „Gradsku apoteku“ Gračanica predstavlja i zastupa direktor koji ima ovlasti u pravnom prometu u okviru djelatnosti upisane u sudski registar, samostalan je u radu i

odgovoran Osnivaču i Upravnom odboru. Tokom 2024.god. funkciju direktorice obnašala je mr.ph. Emina Šabić.

Upravni odbor u toku 2024.godine se sastojao od 3 člana:

1. Irma Vretenarević - Predstavnik osnivača – predsjednik, funkciju obavljala tokom cijele 2024.godine
2. Semir Alibegović - Predstavnik Ministarstva zdravstva TK – član funkciju obavljao tokom cijele 2024.godine
3. Lejla Malić - Predstavnik ustanove – član funkciju obavljala tokom cijele 2024.godine

Upravni odbor donosi Statut, opšte akte apoteke, donosi i nadzire program rada i plan razvoja, usvaja završni račun, odlučuje o izvještajima direktora i obavlja i druge poslove utvrđene zakonom i statutom.

### ***USLOVI POSLOVANJA I AKTIVNOSTI U 2024. godini***

U toku 2024.godine globalna inflacija u svijetu je izravno utjecala na rad farmaceutskog sektora. Cijene lijekova su se povećale. Lijekovi koji su registrovani za prodaju bez ljekarskog recepta su izrazito poskupljeli, dok je Agencija za lijekove smanjivala cijenu lijekova koji se propisuju na ljekarski recept. To je jedan od razloga zašto je naša zemlja bila u nestašici sa nekim lijekovima jer smo za velike kompanije izrazito malo tržište sa jeftinijim lijekovima te onda kada vide da će doći do nestašice na nekom većem, finansijski isplativijem tržištu, kompanije to pokušaju kompenzirati povlačenjem lijeka sa manje interesantnih tržišta, kao što je naša zemlja. Ovo se posebno odnosi na velike poznate farmaceutske kompanije, tako da smo imali nestašicu skupih lijekova, npr. nekih inzulina. Očekuje se da će se isti problemi nastaviti i u 2025.godini. Zatim, i dalje je ostao problem sa snabdijevanjem farmaceutskih fabrika sirovinama, pakovnim materijalom i dr. proizvodima koji se koriste u proizvodnji lijekova, zbog nestabilne geopolitičke situacije u svijetu. Zbog svega navedenog 2024.godina je bila izazovna godina sa aspekta nabavke lijekova, što posebno očekujemo u 2025.godini.

Implementacija i realizacija elektronskih recepata u apotekama se pokazala jako dobrom. Broj realizovanih recepata je znatno veći nego ranije. Prednost nam je i što su naše organizacione jedinice dobro raspoređene da budu prvi izbor pacijenata kada ne moraju ići često u DZ doktorima, što je uticalo na povećanje broja realizovanih recepata u našoj Ustanovi.

Krajem 2024.godine smo osjetili pad prometa kao i izrazito manji broj realizovanih recepata u našoj dežurnoj apoteci kod bolnice zbog zatvorenosti puta u lici Patriotske lige, radi sanacije dionice puta.

Bez obzira na uslove poslovanja, tekuće poslovanje se odvijalo bez zastoja i većih problema. Snabdjevenost lijekovima je bila kontinuirana i zadovoljavala potrebe stanovništva

našeg grada. Bilo je lijekova kojih je nedostajalo u cijeloj BiH pa i šire no nalazile su se alternative u liječenju. Zahvaljujući poslovnoj politici i opredjeljenosti ustanove da lijekovi budu dostupni svim korisnicima naših usluga, uspjeli smo opremiti sve apoteke u mjesnim zajednicama i obezbjediti prisutnost magistra farmacije u punom radnom vremenu.

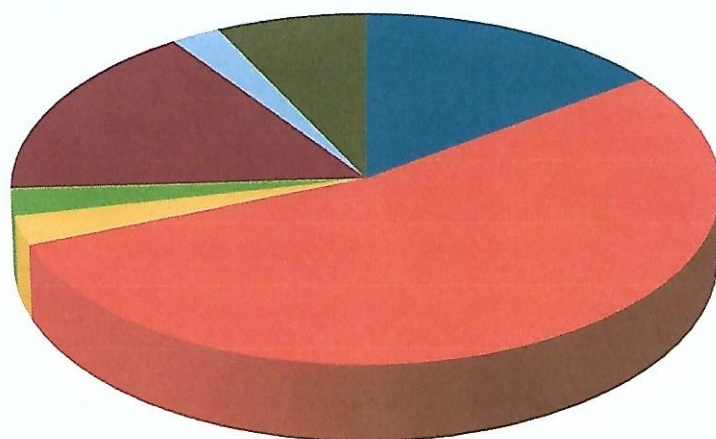
Kontinuiranim praćenjem potrošnje esencijalnih lijekova možemo istaknuti da se ona nije bitno promijenila u odnosu na 2023. godinu i da su u ukupnoj potrošnji esencijalnih lijekova najviše zastupljeni lijekovi koji djeluju na kardiovaskularni sistem (54% ), zatim lijekovi koji djeluju na nervni sistem (16%), lijekovi koji djeluju na probavni sistem i metabolizam (15% ), lijekovi koji djeluju na liječenje sistemskih infekcija (3%), lijekovi koji djeluju na mišićno koštani sistem (3%) i lijekovi koji djeluju na respiratorni sistem (2%), te svi ostali lijekovi (7%).

Detaljniji podaci o potrošnji lijekova sa esencijalne liste TK u 2024. godini mogu se pogledati u tabelama 1 i 2.

***Tabela 1. Potrošnja lijekova sa esencijalne liste TK u 2024. godini po glavnim skupinama ATC klasifikacije***

	<b>Nazivn glavnih ATC skupina</b>	<b>Broj originalnih pakovanja</b>
A	Lijekovi koji djeluju na probavni sistem i metabolizam	43.720
C	Lijekovi koji djeluju na kardiovaskularni sistem	156.062
J	Lijekovi za liječenje sistemskih infekcija	7.823
M	Lijekovi koji djeluju na koštano-mišićni sistem	7.290
N	Lijekovi koji djeluju na nervni sistem	47.209
R	Lijekovi koji djeluju na respiratorni sistem	6.974
V	Ostali lijekovi	21.179

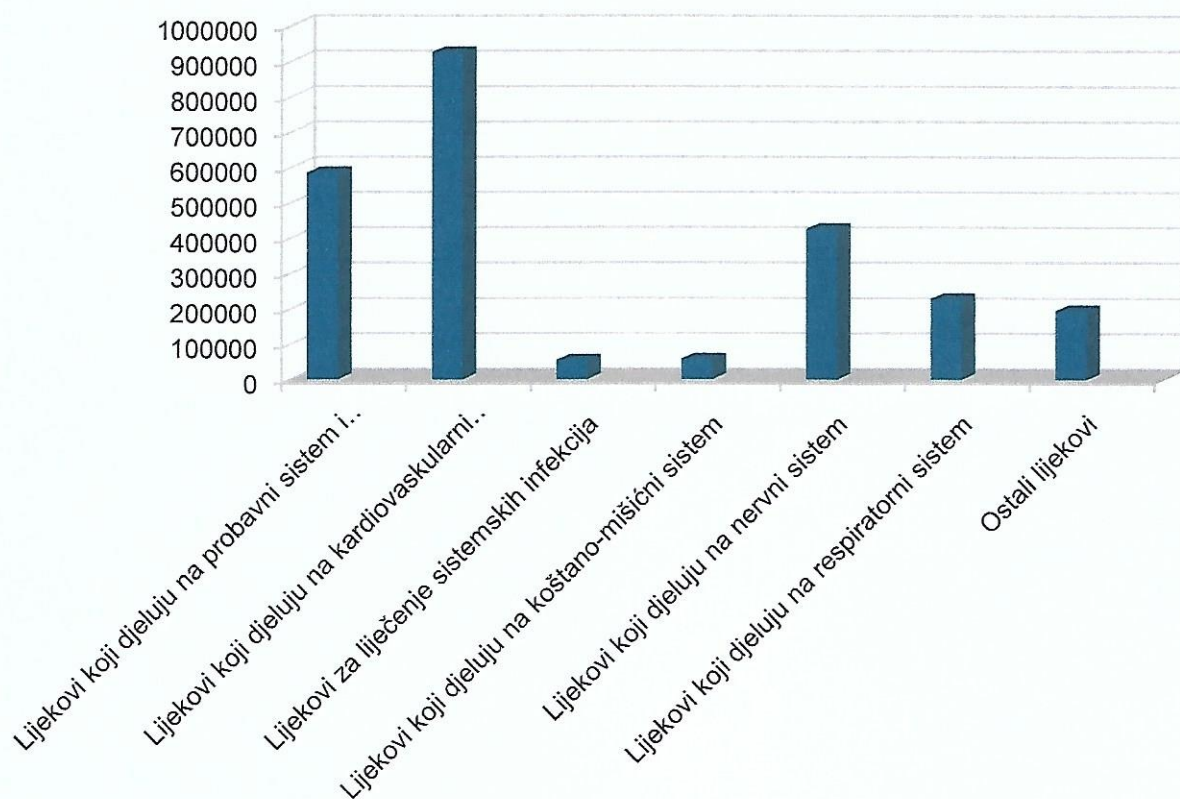
**Potrošnja lijekova sa esencijalne liste TK u 2024. godini po glavnim skupinama ATC klasifikacije**



- Lijekovi koji djeluju na probavni sistem i metabolizam
- Lijekovi koji djeluju na kardiovaskularni sistem
- Lijekovi za liječenje sistemskih infekcija
- Lijekovi koji djeluju na koštano-mišićni sistem
- Lijekovi koji djeluju na nervni sistem
- Lijekovi koji djeluju na respiratorni sistem
- Ostali lijekovi

*Tabela2. Potrošnja lijekova u KM, sa esencijalne liste TK u 2024. godini prikazana po glavnim skupinama ATC klasifikacije*

	Naziv glavnih ATC skupina	Vrijednost u KM
A	Lijekovi koji djeluju na probavni sistem i metabolizam	585.119
C	Lijekovi koji djeluju na kardiovaskularni sistem	926.046
J	Lijekovi za liječenje sistemskih infekcija	54.155
M	Lijekovi koji djeluju na koštano-mišićni sistem	57.102
N	Lijekovi koji djeluju na nervni sistem	425.291
R	Lijekovi koji djeluju na respiratorni sistem	227.994
V	Ostali lijekovi	194.508



**Potrošnja lijekova u KM, sa esencijalne liste TK u 2024. godini prikazana po glavnim skupinama ATC klasifikacije**

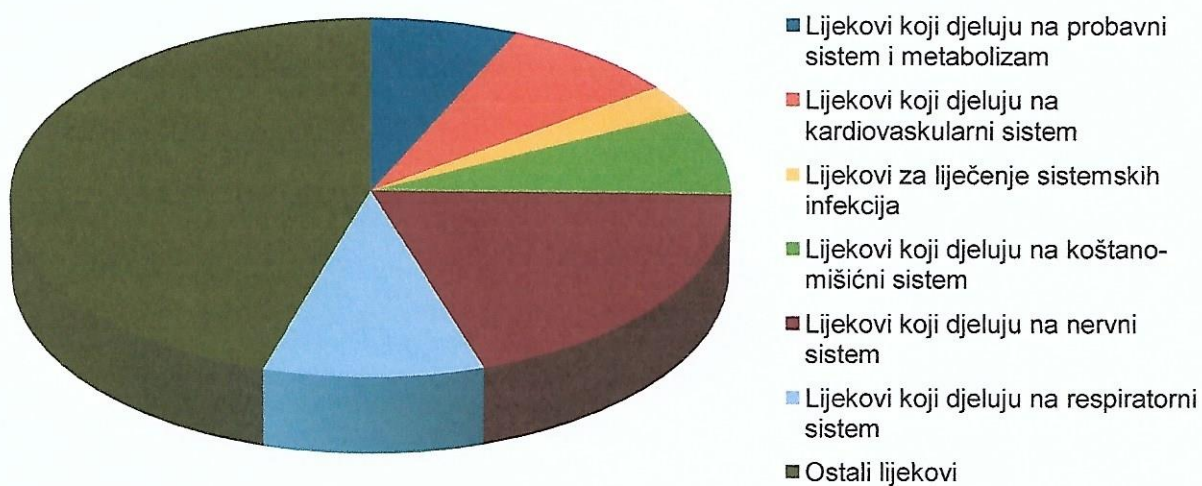
Što se tiče potrošnje lijekova koje pacijenti moraju kupiti jer troškove njihove upotrebe ne pokriva ZZOTK najveća je potrošnja lijekova koji djeluju na nervni sistem i na respiratorni sistem, dok je na listi TK najveća potrošnja lijekova koji djeluju na kardiovaskularni. Taj nesrazmjer je uzrokovan jako malim izborom lijekova koji su na esencijalnoj listi, te su one lijekove neophodne za liječenje, pacijenti primorani kupiti. Zatim je ZZOTK donio dosta ograničenja kome sve doktor porodične medicine može i smije propisati određenu terapiju, i iz tog razloga pacijenti su često primorani kupiti lijek iako se on nalazi na esencijalnoj listi ZZOTK.

Detaljni podaci o potrošnji lijekova koje su pacijenti morali kupiti mogu se pogledati u tabeli 3 i 4.

**Tabela 3. Potrošnja lijekova koje ne finansira ZZO TK u 2024. godini po glavnim skupinama ATC klasifikacije**

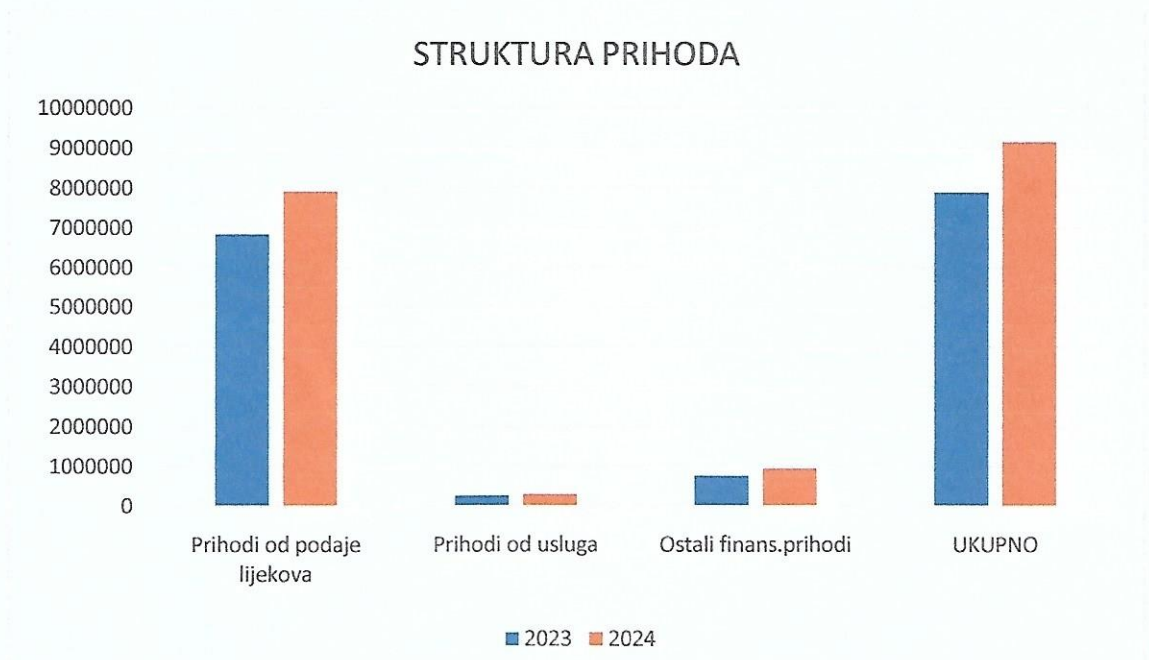
ATC	Nazivn glavnih ATC skupina	Broj orginalnih pakovanja
A	Lijekovi koji djeluju na probavni sistem i metabolizam	58.431
C	Lijekovi koji djeluju na kardiovaskularni sistem	70.373
J	Lijekovi za liječenje sistemskih infekcija	23.007
M	Lijekovi koji djeluju na koštano-mišićni sistem	64.775
N	Lijekovi koji djeluju na nervni sistem	168.360
R	Lijekovi koji djeluju na respiratorni sistem	81.551
V	Ostali lijekovi	387.316

**Potrošnja lijekova koje ne finansira ZZO TK u 2024. godini po glavnim skupinama ATC klasifikacije**



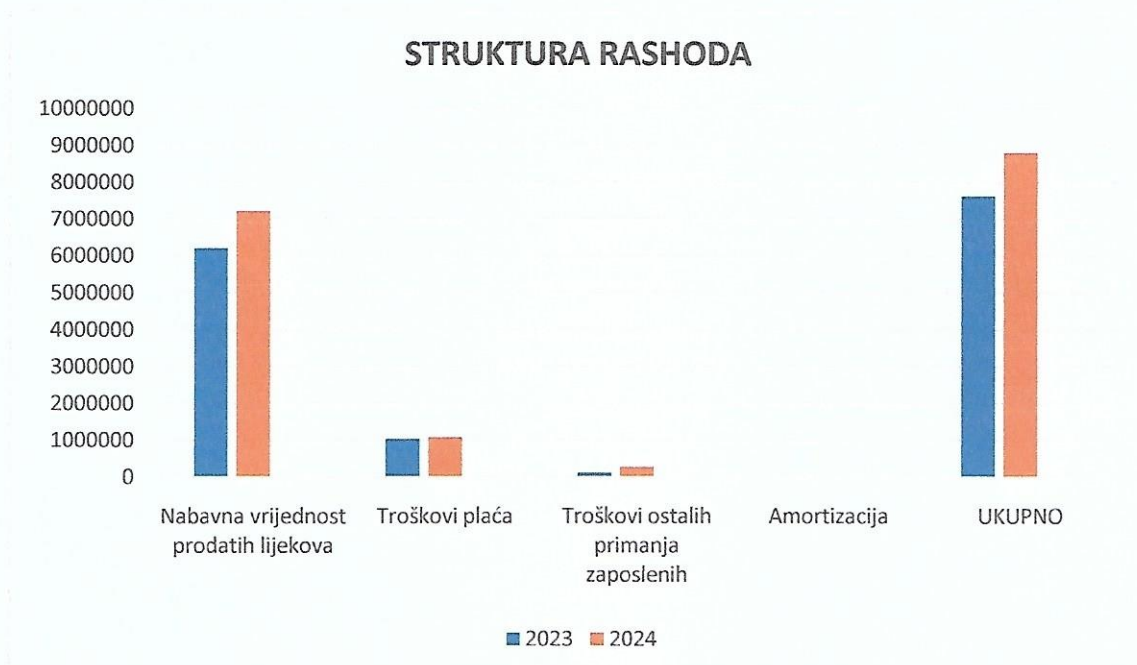
## **PRIHODI I RASHODI OSTVARENI U 2024. GODINI**

Ukupni prihodi poslovanja ostvareni u 2024. godini iznose 9.168.555 KM i veći su za 16,10% u odnosu na prethodnu godinu. Najveći prihodi ostvareni su kroz osnovnu djelatnost (prihod od prodaje lijekova i ostale robe) koji iznose 7.915.903KM a njihovo povećanje u odnosu na prethodnu godinu iznosi 15,66%. S obzirom da zvanični podaci pokazuju kako je prodaja lijekova i dodataka prehrani u toku 2024.godine na tržištu BIH rasla 7,8%, dobro je znati da je i naša ustanova pratila taj trend. Ostali finansijski prihodi (rabat, casascnto) ove godine su iznosili 940.194KM i veći su za 22,67% u odnosu na prethodnu godinu. Prihodi od usluga (prihodi od usluge za obradu receptata i prihodi od ustupanje prostora za oglašavanje) su iznosili 297.905KM što je povećanje u odnosu na prethodnu godinu za 11,72%. Broj receptata za izdate esencijalne lijekove je rastao za 11,14% u 2024.g. na što je između ostalog utjecalo i proširenje liste esencijalnih lijekova na području Tuzlanskog kantona što je omogućilo da pacijenti imaju veći izbor lijekova koji mogu dobiti besplatno.



U 2024. godini ukupni rashodi iznosili su 8.817.395 KM što za 15,74% više u odnosu na 2023. godinu. Ukupne rashode čine: nabavna vrijednost prodane robe (7.211.889KM) te poslovni i ostali rashodi koji sadrže troškove sirovina i materijala (14.054KM), troškove utrošene energije i goriva (17.151KM), troškove plaća i ostalih materijalnih prava zaposlenih (1.078.067KM), troškove amortizacije (37.049KM), te ostali rashodi (tabela u prilogu detaljno

pokazuje strukturu prihoda i rashoda). Nabavna vrijednost prodajnih lijekova veća je za 16,21% u odnosu na prethodnu godinu, zbog povećanja cijena lijekova na tržištu u toku 2024.godine. Na inflaciju otpada oko 7% rasta, a ostatak rasta prati povećanu prodaju u toku 2024.godine. Najveću stavku u strukturi rashoda poslije nabavne vrijednosti prodatih lijekova predstavljaju troškovi plaća i ostalih primanja zaposlenih. Plate se nisu značajno promijenile, iz tog razloga stavka troškova ostalih primanja zaposlenih je rasla kada smo na osnovu dobrog poslovanja procijenili da se može izvršiti isplata Pomoći radnicima od strane poslodavca na osnovu Uredbi o isplati pomoći od strane poslodavca donešenih od strane Vlade FBiH.



Finansijski rezultat poslovanja ustanove iskazan kroz ukupni prihod i rashod u 2024. godini pokazuje višak prihoda u iznosu 351.160KM (dobit iz redovnog poslovanja prije oporezivanja). Ostvareni višak prihoda upotrijebit će se za razvoj djelatnosti ove zdravstvene ustanove.

Naša ustanova je u 2024. godini ostvarila svoje osnovne ciljeve: ravnomjerno je pružala apotekarske usluge svim svojim korisnicima, te smatramo da smo i u uslovima nestašice lijekova na tržištu uspješni imati dosta dobre zalihe lijekova.

U decembru 2024.godine proglašeno je stanje elementarnih nepogoda na području Grada Gračanica zbog obilnih snježnih padavina, što je prouzrokovalo višednevni nestanak struje u pojedinim mjesnim zajednicama, kao i otežan pristup pojedinim depovima apoteka. Bez obzira na ovaj problem uspjeli smo kontinuirano pružati uslugu na primarnom nivou zdravstvene zaštite i redovno smo snadbijevali stanovništvo potrebnim lijekovima. Uz sve to smo poslovali pozitivno.

Kako su te osnovne funkcije postojanja ove zdravstvene ustanove ispunjene, njenu imovinu, materijale i ljudske resurse je i u idućim razdobljima potrebno usmjeravati u istom cilju, a očekivani rezultat ovih aktivnosti bi bio zadovoljan korisnik usluga, zadovoljni radnici, zadovoljan osnivač i poslovni partneri.

## STRUKTURA PRIHODA I RASHODA ZA 2023 I 2024 GODINU

NAZIV	2023	2024	INDEX 3/21
1	2	3	%
UKUPNI PRIHODI	7.897.405,41	9.168.555,26	116,10
UKUPNI RASHODI	7.618.502,77	8.817.394,82	115,74
BRUTO DOBIT	278.902,64	351.160,44	125,91

NAZIV - STRUKTURA PRIHODA	2023	2024	INDEX 3/2
1	2	3	%
PRIHODI OD PRODAJE LIJEKOVA	6.844.163,33	7.915.902,88	115,66
PRIHODI OD USLUGA (RECEPTI, OGLASAVANJE)	266.655,51	297.904,83	111,72
PRIHODI OD ZZOTK ZA NOĆNI RAD	5.128,20	5.128,20	100,00
PRIHODI OD DONACIJA (OPREMA PHOENIX)	9.342,11	9.342,11	100,00
OSTALI FINANSIJSKI PRIHODI (RABAT, KASA SCENTO)	766.458,70	940.194,12	122,67
PRIHODI PO DRUGIM OSNOVAMA OSTALI	13,12	8,56	65,24
PRIHODI OD PRODAJE SREDSTAVA	492,31	-	-
PRIHODI IZ RANIJIH GOD KOJI NISU ZNAČAJNI	5.056,15	33,36	0,66
PRIHODI OD VIŠKOVA PO INVENTURI	95,98	41,20	42,93
	7.897.405,41	9.168.555,26	116,10

NAZIV - STRUKTURA RASHODA	2023	2024	INDEX 3/21
1	2	3	%
NABAVNA VRIJEDNOST PRODATIH LIJEKOVA	6.205.670,92	7.211.888,84	116,21
UTROŠENE SIROVINE I MATERIJAL	15.442,73	14.053,90	91,01
UTROŠENA ELEKTRIČNA ENERGIJA I GRIJANJE	16.377,71	17.151,53	104,72
UTROŠENI REZERVNI DIJELOVI ZA STALNA SREDSTVA	651,56	176,91	27,15
OTPIS SITNOG INVENTARA	276,76	761,78	275,25
TROŠKOVI PLAĆA	1.037.121,56	1.078.066,55	103,95
TROŠKOVI SLUŽBENIH PUTOVANJA ZAPOSLENIH	-	103,65	#DIV/0!
TROŠKOVI OSTALIH PRIMANJA ZAPOSLENIH	114.439,00	266.331,29	232,73
TROŠKOVI NAKNADA ČLANOVIMA UPRAVNOG O	12.480,79	10.699,41	85,73
TROŠKOVI USLUGA ODRŽAVANJA	9.643,12	9.388,02	97,35
TROŠKOVI ZAKUPA	16.630,81	13.800,00	82,98
TROŠKOVI REKLAME	1.800,00	1.800,00	100,00
TROŠKOVI OSTALIH USLUGA(zaš.narad,AKAZ)	2.200,00	7.922,26	360,10
AMORTIZACIJA	41.079,83	37.048,88	90,19
TROŠKOVI NEPROIZVODNIH USLUGA	54.321,17	52.364,35	96,40
TROŠKOVI REPREZENTACIJE(kalendari,vaktije...)	3.398,33	2.413,60	71,02
TROŠKOVI PREMIJA OSIGURANJA	2.034,00	2.265,99	111,41
TROŠKOVI PLATNOG PROMETA	15.728,91	21.265,42	135,20
TROŠKOVI POŠTANSKIH I TELEKOMUNIKACIJSKIH USLUGA	8.217,59	7.710,82	93,83
TROŠKOVI POREZA, NAKNADA, TAKSI I DRUGIH DADŽBINA	10.356,32	10.970,66	105,93
TROŠKOVI ČLANSKIH DOPRINOSA-TURISTIČKA ZAJEDNICA	3.554,00	3.712,75	104,47
OSTALI NEMATERIJALNIH TROŠKOVA	2.193,88	2.602,60	118,63
TROŠKOVI KAMATA	0,29	19,96	6.882,76
RASHODI KAMATA ZA NAJMOVE	7.344,30	6.200,10	84,42
AMORTIZACIJA NAJMOVI MSF16	25.478,79	28.616,47	112,31
MANJKOVI - KRAĐA I ZALIHE	14,83	-	-

RASHODI PO OSNOVU I.V. I OTPISA POTRAŽIVANJA	126,00	17,40	13,81
RASHODI OTPIS, IZDACI ZA DONACIJE, I SL.	10.334,11	10.032,68	97,08
RASHODI RANIJIH GODINA KOJI NISU ZNAČAJNI	1.585,46	9,00	0,57
<b>UKUPNO:</b>	<b>7.618.502,77</b>	<b>8.817.394,82</b>	<b>115,74</b>

### STRUKTURA INVESTICIONOG ULAGANJA U 2024 GODINI

BAR COD ČITAČ ZA GORNJU ORAHOVICU	84,62
RAČUNAR DONJA ORAHOVICA LENOVO	738,89
MONITOR DONJA ORAHOVICA	195,72
JADICA ZA NOVAC DONJA ORAHOVICA	84,62
FISKALNI ŠTAMPAČ BR.2 DONJA ORAHOVICA	997,50
LAPTOP CENTRALA HP PAVILION	802,62
REKLAMA OBOSTRANA PRIBAVA	585,00
NAMJEŠTAJ PRIBAVA-NADogradnja POLICA	600,00
FISKALNI ŠTAMPAČ TRING-DŽAKULE	997,50
FISKALNI ŠTAMPAČ TRING-OGRANAK 1	997,50
VEŠ MAŠINA LG-CENTRALA	1.099,15
LADICA ZA NOVAC 3 KOM -CENTRALA	371,79
KLIMA U DONJOJ ORAHOVICI	1.318,38
SAMSUNG MOBILTEL -DIREKTORICA	<b>1.337,78</b>
MONITOR DAHUA24 LED-SOKO	187,18
POLICA ZA KNJIGE U MALEŠIĆIMA	76,92
BARKOD SKENER U CENTRALI	100
POLICE ZA KNJIGE U PRIBAVI	286,32
<b>UKUPNO:</b>	<b>10.861,49</b>

## IZJ GRADSKA APOTEKA

Naziv pravnog lica

Gračanica, Alije Izetbegovića 15

Sjedište i adresa pravnog lica

4209197440008

Identifikacioni broj za direktne poreze

209197440008

Identifikacioni broj za indirektno poreze

## Apoteke

Djelatnost

Intesa Sanpaolo Banka d.d. BiH

Naziv banke

1543602002630508

Broj računa

47.73

Šifra djelatnosti po KDBiH 2010

035

Šifra opštine

20-02-2025

FINANSIJSKO-FINANCIJSKO  
INFORMATIČKA AGENCIJA  
POSLOVNA JEDINICA TUZLA  
ISPOSTAVA GRAČANICAIZVJEŠTAJ O FINANSIJSKOM POLOŽAJU NA KRAJU PERIODA  
(BILANS STANJA)

na dan 31.12.2024. godine

- u KM -

Redni broj	Pozicija	Bilješka	Oznaka za AOP	Od 01.01. do 31.12. tekuće godine	Od 01.01. do 31.12. prethodne godine
1	2	3	4	5	6
	<b>IMOVINA</b>				
A.	Dugoročna imovina (002+009+014+015+020+021+022+023+024+025+028+033+034)		001	114.896	169.700
1.	Nekretnine, postrojenja i oprema (003 do 008)		002	73.728	99.565
1.1.	Zemljište		003	0	0
1.2.	Građevinski objekti		004	3.734	6.014
1.3.	Postrojenja, oprema i namještaj		005	69.994	93.551
1.4.	Transportna sredstva		006	0	0
1.5.	Ostala dugoročna materijalna imovina		007	0	0
1.6.	Nekretnine, postrojenja i oprema u pripremi		008	0	0
2.	Imovina s pravom korištenja (010 do 013)		009	41.058	69.675
2.1.	Zemljište		010	0	0
2.2.	Građevinski objekti		011	41.058	69.675
2.3.	Postrojenja i oprema		012	0	0
2.4.	Nematerijalna imovina		013	0	0
3.	Ulaganja u investicijske nekretnine		014	0	0
4.	Nematerijalna imovina (016 do 019)		015	110	460
4.1.	Kapitalizirana ulaganja u razvoj		016	0	0
4.2.	Koncesije, patenti, licence i druga prava		017	0	0
4.3.	Ostala nematerijalna imovina		018	110	460
4.4.	Nematerijalna imovina u pripremi		019	0	0



Kontrolni broj: 1098626487

str. 1 od 4

Redni broj	Pozicija	Bilješka	Oznaka za AOP	Od 01.01. do 31.12. tekuće godine	Od 01.01. do 31.12. prethodne godine
1	2	3	4	5	6
5.	Biološka imovina		020	0	0
6.	Ulaganja u zavisne subjekte		021	0	0
7.	Ulaganja u pridružene subjekte		022	0	0
8.	Ulaganja u zajedničke poduhvate		023	0	0
9.	Goodwill		024	0	0
10.	Finansijska imovina po fer vrijednosti kroz ostali ukupni rezultat (026+027)		025	0	0
10.1.	Ulaganja u instrumente kapitala		026	0	0
10.2.	Obveznice, dati krediti i ostali dužnički instrumenti		027	0	0
11.	Finansijska imovina po amortizovanom trošku (029 do 032)		028	0	0
11.1.	Depoziti kod banaka		029	0	0
11.2.	Dati krediti		030	0	0
11.3.	Obveznice		031	0	0
11.4.	Ostala finansijska imovina po amortizovanom trošku		032	0	0
12.	Potraživanja po finansijskim najmovima		033	0	0
13.	Ostala imovina i potraživanja		034	0	0
<b>B.</b>	<b>Odgodena porezna imovina</b>		<b>035</b>	<b>0</b>	<b>0</b>
<b>C.</b>	<b>Kratkoročna imovina (037+043+044+045+049+054+055+056+057+058+059)</b>		<b>036</b>	<b>2.253.055</b>	<b>1.980.678</b>
1.	Zalihe (038 do 042)		037	1.215.890	1.064.545
1.1.	Sirovine, materijal, rezervni dijelovi i sitan inventar		038	0	11.029
1.2.	Proizvodnja u toku, poluproizvodi i nedovršene usluge		039	0	0
1.3.	Gotovi proizvodi		040	0	0
1.4.	Roba		041	1.180.370	1.035.277
1.5.	Dati avansi		042	35.520	18.239
2.	Dugoročna imovina namijenjena prodaji i imovina poslovanja koje se obustavlja		043	0	0
3.	Ugovorna imovina		044	0	0
4.	Potraživanja od kupaca (046 do 048)		045	363.358	244.959
4.1.	Kupci - povezane strane		046	0	0
4.2.	Kupci u zemlji		047	363.358	244.959
4.3.	Kupci u inostranstvu		048	0	0
5.	Ostala finansijska imovina po amortizovanom trošku (050 do 053)		049	0	0
5.1.	Depoziti kod banaka		050	0	0
5.2.	Dati krediti		051	0	0
5.3.	Obveznice		052	0	0
5.4.	Ostala finansijska imovina po amortizovanom trošku		053	0	0
6.	Potraživanja po finansijskim najmovima		054	0	0
7.	Finansijska imovina po fer vrijednosti kroz izvještaj o dobiti ili gubitku		055	0	0

Redni broj	Pozicija	Bilješka	Oznaka za AOP	Od 01.01. do 31.12. tekuće godine	Od 01.01. do 31.12. prethodne godine
1	2	3	4	5	6
8.	Derivatni finansijski instrumenti		056	0	0
9.	Novac i novčani ekvivalenti (isključujući prekoračenja po bankovnim računima)		057	574.814	588.342
10.	Akontacije poreza na dobit		058	0	0
11.	Ostala imovina i potraživanja, uključujući i razgraničenja		059	98.993	82.832
<b>D.</b>	<b>UKUPNO IMOVINA (001+035+036)</b>		<b>060</b>	<b>2.367.951</b>	<b>2.150.378</b>
<b>E.</b>	<b>VANBILANSNA EVIDENCIJA</b>		<b>061</b>	<b>0</b>	<b>0</b>
<b>F.</b>	<b>UKUPNO IMOVINA I VANBILANSNA EVIDENCIJA (060+061)</b>		<b>062</b>	<b>2.367.951</b>	<b>2.150.378</b>
	<b>KAPITAL</b>				
1.	Vlasnički kapital (102-103+104+105+106)		101	241.831	241.831
1.1.	Dionički kapital		102	0	0
1.2.	Otkupljene vlastite dionice		103	0	0
1.3.	Udjeli članova društva sa ograničenom odgovornošću		104	0	0
1.4.	Državni kapital		105	241.831	241.831
1.5.	Ostali oblici vlasničkog kapitala		106	0	0
2.	Dionička premija		107	0	0
3.	Rezerve (109+110)		108	60.458	60.458
3.1.	Statutarne rezerve		109	60.458	60.458
3.2.	Ostale rezerve		110	0	0
4.	Revalorizacione rezerve (112+113+114)		111	0	0
4.1.	Revalorizacione rezerve za nekretnine, postrojenja i opremu		112	0	0
4.2.	Revalorizacione rezerve za finansijsku imovinu mjerenu po fer vrijednosti kroz ostali ukupni rezultat		113	0	0
4.3.	Ostale revalorizacione rezerve		114	0	0
5.	Dobit (116+117)		115	1.795.179	1.463.900
5.1.	Akumulirana, neraspoređena dobit iz prethodnih perioda		116	1.463.900	1.195.718
5.2.	Dobit tekućeg perioda		117	331.279	268.182
6.	Gubitak (119+120)		118	0	0
6.1.	Akumulirani, nepokriveni gubici iz prethodnih perioda		119	0	0
6.2.	Gubitak tekućeg perioda		120	0	0
<b>7.</b>	<b>Kapital koji pripada vlasnicima matičnog društva (101+107+108+111+115-118)</b>		<b>121</b>	<b>2.097.468</b>	<b>1.766.189</b>
8.	Kapital koji pripada vlasnicima manjinskih interesa		122	0	0
<b>A.</b>	<b>UKUPNO KAPITAL (121+122)</b>		<b>123</b>	<b>2.097.468</b>	<b>1.766.189</b>
	<b>OBAVEZE</b>				
<b>B.</b>	<b>Dugoročne obaveze (125+130+131+132)</b>		<b>124</b>	<b>52.660</b>	<b>91.202</b>
1.	Finansijske obaveze po amortizovanom trošku (126+127+128+129)		125	45.944	75.144
1.1.	Obaveze po uzetim kreditima		126	0	0

Redni broj	Pozicija	Bilješka	Oznaka za AOP	Od 01.01. do 31.12. tekuće godine	Od 01.01. do 31.12. prethodne godine
1	2	3	4	5	6
1.2.	Obaveze po osnovu najmova		127	45.944	75.144
1.3.	Obaveze po izdatim dužničkim instrumentima		128	0	0
1.4.	Ostale finansijske obaveze po amortizovanom trošku		129	0	0
2.	Odgođeni prihod		130	6.716	16.058
3.	Rezervisanja		131	0	0
4.	Ostale obaveze, uključujući i razgraničenja		132	0	0
<b>C.</b>	<b>Odgođene porezne obaveze</b>		<b>133</b>	<b>0</b>	<b>0</b>
<b>D.</b>	<b>Kratkoročne obaveze (135+142+143+144+145+146+147)</b>		<b>134</b>	<b>217.823</b>	<b>292.987</b>
1.	Finansijske obaveze po amortizovanom trošku (136+137+138+139+140+141)		135	72.043	155.214
1.1.	Obaveze prema dobavljačima		136	60.433	144.647
1.2.	Ugovorne obaveze		137	0	0
1.3.	Obaveze po uzetim kreditima		138	0	0
1.4.	Obaveze po osnovu najmova		139	0	0
1.5.	Obaveze po izdatim dužničkim instrumentima		140	0	0
1.6.	Ostale finansijske obaveze po amortizovanom trošku		141	11.610	10.567
2.	Finansijske obaveze po fer vrijednosti kroz bilans uspjeha		142	0	0
3.	Derivatni finansijski instrumenti		143	0	0
4.	Odgođeni prihod		144	400	0
5.	Rezervisanja		145	0	0
6.	Obaveze za porez na dobit		146	10.054	2.242
7.	Ostale obaveze, uključujući i razgraničenja		147	135.326	135.531
<b>E.</b>	<b>UKUPNO OBAVEZE (124+133+134)</b>		<b>148</b>	<b>270.483</b>	<b>384.189</b>
<b>F.</b>	<b>UKUPNO KAPITAL I OBAVEZE (123+148)</b>		<b>149</b>	<b>2.367.951</b>	<b>2.150.378</b>
<b>G.</b>	<b>VANBILANSNA EVIDENCIJA</b>		<b>150</b>	<b>0</b>	<b>0</b>
<b>H.</b>	<b>UKUPNO KAPITAL, OBAVEZE I VANBILANSNA EVIDENCIJA (149+150)</b>		<b>151</b>	<b>2.367.951</b>	<b>2.150.378</b>

Gračanica, 28.02.2025.

Mjesto i datum

ČOLIĆ (MUSTAFA) SELMA  
Certificirani računovođa

CR-5317/5

Broj licencije

Elma Džambo  
Direktor



Javna zdravstvena ustanova  
M.P.  
"GRADSKA APOTEKA"  
Gračanica

## JZU GRADSKA APOTEKA

Naziv pravnog lica

Gračanica, Alije Izetbegovića 15

Sjedište i adresa pravnog lica

4209197440008

Identifikacioni broj za direktne poreze

209197440008

Identifikacioni broj za indirektnne poreze

## Apoteke

Djelatnost

Intesa Sanpaolo Banka d.d. BiH

Naziv banke

1543602002630508

Broj računa

47.73

Šifra djelatnosti po KDBiH 2010

035

Šifra opštine

20-02-2024

FINANSUSKO-FINANCIJSKO  
INFORMATIČKA AGENCIJA  
POSLOVNA JEDINICA TUZLA  
ISPOSTAVA GRAČANICAIZVJEŠTAJ O UKUPNOM REZULTATU ZA PERIOD  
(BILANS USPJEHA)

za period od 01.01.2024. do 31.12.2024. godine

Redni broj	Pozicija	Bilješka	Oznaka za AOP	Od 01.01. do 31.12. tekuće godine	Od 01.01. do 31.12. prethodne godine
1	2	3	4	5	6
	<b>BILANS USPJEHA</b>				
<b>A.</b>	<b>Prihodi iz ugovora s kupcima (202+206+210)</b>		<b>201</b>	<b>8.201.948</b>	<b>7.091.765</b>
1.	Prihodi iz ugovora sa povezanim stranama (203 do 205)		202	0	0
1.1.	Prihodi od prodaje robe		203	0	0
1.2.	Prihodi od prodaje gotovih proizvoda		204	0	0
1.3.	Prihodi od pruženih usluga		205	0	0
2.	Prihodi iz ugovora sa nepovezanim stranama na domaćem tržištu (207 do 209)		206	8.201.948	7.091.765
2.1.	Prihodi od prodaje robe		207	7.915.903	6.844.164
2.2.	Prihodi od prodaje gotovih proizvoda		208	0	0
2.3.	Prihodi od pruženih usluga		209	286.045	247.601
3.	Prihodi iz ugovora sa nepovezanim stranama na inostranom tržištu (211 do 213)		210	0	0
3.1.	Prihodi od prodaje robe		211	0	0
3.2.	Prihodi od prodaje gotovih proizvoda		212	0	0
3.3.	Prihodi od pruženih usluga		213	0	0
<b>B.</b>	<b>Ostali prihodi i dobici (215+230+241+242+243+244+245+246+247+251)</b>		<b>214</b>	<b>966.607</b>	<b>805.641</b>
1.	Dobici od dugoročne nefinansijske imovine (216 do 229)		215	0	493
1.1.	Neto dobici od otuđenja nekretnina, postrojenja i opreme		216	0	0

- u KM -



Redni broj	Opis	Bilješka	Oznaka za AOP	Od 01.01. do 31.12. tekuće godine	Od 01.01. do 31.12. prethodne godine
				5	6
1	2	3	4		
1.2.	Neto dobiti od otpuštanja ranije priznatih gubitaka od umanjenja vrijednosti nekretnina, postrojenja i opreme		217	0	0
1.3.	Neto dobiti od otpuštanja ranije priznatih gubitaka od promjene revalorizovane vrijednosti nekretnina, postrojenja i opreme za koje nije bilo postojećih revalorizacionih rezervi		218	0	0
1.4.	Neto dobiti od otuđenja ulaganja u investicijske nekretnine		219	0	0
1.5.	Neto povećanja vrijednosti ulaganja u investicijske nekretnine koja se vode po fer vrijednosti		220	0	0
1.6.	Neto dobiti od otpuštanja ranije priznatih gubitaka od umanjenja vrijednosti investicijskih nekretnina		221	0	0
1.7.	Neto dobiti od otuđenja nematerijalne imovine		222	0	0
1.8.	Neto dobiti od otpuštanja ranije priznatih gubitaka od umanjenja vrijednosti nematerijalne imovine		223	0	0
1.9.	Neto dobiti od prestanka priznavanja imovine s pravom korištenja		224	0	0
1.10.	Neto dobiti od otuđenja biološke imovine		225	0	0
1.11.	Neto povećanja vrijednosti biološke imovine koja se vodi po fer vrijednosti		226	0	0
1.12.	Neto dobiti od otpuštanja ranije priznatih gubitaka od umanjenja vrijednosti biološke imovine		227	0	0
1.13.	Neto dobiti od dugoročne imovine namijenjene prodaji		228	0	493
1.14.	Ostali neto dobiti od otpuštanja ranije priznatih gubitaka od umanjenja vrijednosti dugoročne nefinansijske imovine		229	0	0
2.	Dobici od finansijske imovine (231 do 240)		230	0	0
2.1.	Neto otpuštanja ranije priznatih kreditnih gubitaka od finansijske imovine po amortizovanom trošku		231	0	0
2.2.	Neto otpuštanja ranije priznatih kreditnih gubitaka od finansijske imovine po fer vrijednosti kroz ostali ukupni rezultat		232	0	0
2.3.	Neto dobiti od prestanka priznavanja finansijske imovine po amortizovanom trošku		233	0	0
2.4.	Neto dobiti od modifikacija finansijske imovine po amortizovanom trošku koje nisu rezultirale prestankom priznavanja		234	0	0
2.5.	Neto dobiti od otuđenja finansijske imovine po amortizovanom trošku		235	0	0
2.6.	Neto povećanja vrijednosti finansijske imovine po fer vrijednosti kroz bilans uspjeha		236	0	0
2.7.	Neto dobiti od otuđenja finansijske imovine po fer vrijednosti kroz bilans uspjeha		237	0	0
2.8.	Neto dobiti od otuđenja finansijske imovine po fer vrijednosti kroz ostali ukupni rezultat		238	0	0
2.9.	Neto dobiti od reklasifikacija finansijske imovine između poslovnih modela		239	0	0
2.10.	Ostali neto dobiti od finansijske imovine		240	0	0
3.	Neto otpuštanja rezervisanja		241	0	0
4.	Neto dobiti od trgovanja derivatima		242	0	0
5.	Prihodi od prodaje materijala, neto		243	0	0
6.	Viškovi i ostala pozitivna usklađenja zaliha		244	49	102
7.	Prihodi od dividendi		245	0	0

broj	Pozicija	Bilješka	Oznaka za AOP	Od 01.01. do 31.12. tekuće godine	Od 01.01. do 31.12. prethodne godine
1	2	3	4	5	6
8.	Udio u dobiti pridruženog društva i zajedničkog poduhvata primjenom metode udjela		246		0
9.	Finansijski prihodi (248+249+250)		247	506.761	424.319
9.1.	Prihodi od kamata		248	0	0
9.2.	Neto pozitivne kursne razlike		249	0	0
9.3.	Ostali finansijski prihodi		250	506.761	424.319
10.	Ostali prihodi i dobiti		251	459.797	380.727
<b>C.</b>	<b>Ukupno prihodi (201+214)</b>		<b>252</b>	<b>9.168.555</b>	<b>7.897.406</b>
<b>D.</b>	<b>Poslovni rashodi (254+255+256+257+258+262+269+270)</b>		<b>253</b>	<b>8.801.117</b>	<b>7.599.098</b>
1.	Nabavna vrijednost prodane robe		254	7.211.889	6.205.671
2.	Promjene u zalihama gotovih proizvoda, poluproizvoda i proizvodnje u toku, neto (+) / (-)		255	0	0
3.	Troškovi sirovina i materijala		256	14.993	16.372
4.	Troškovi energije i goriva		257	17.152	16.378
5.	Troškovi plaća i ostalih ličnih primanja (259 do 261)		258	1.355.201	1.164.041
5.1.	Bruto plaće zaposlenih		259	1.078.067	1.037.121
5.2.	Ostale naknade zaposlenih		260	266.435	114.439
5.3.	Troškovi ostalih angažovanih fizičkih lica, uključujući članove odbora		261	10.699	12.481
6.	Amortizacija (263 do 268)		262	65.665	66.559
6.1.	Nekretnine, postrojenja i oprema		263	65.315	66.191
6.2.	Investicijske nekretnine		264	0	0
6.3.	Imovina s pravom korištenja		265	0	0
6.4.	Nematerijalna imovina		266	350	368
6.5.	Biološka imovina		267	0	0
6.6.	Ostala dugoročna imovina po osnovu ugovora sa kupcima		268	0	0
7.	Troškovi primljenih usluga		269	85.274	84.595
8.	Ostali poslovni rashodi i troškovi		270	50.943	45.482
<b>E.</b>	<b>Ostali rashodi i gubici (272+287+298+299+300+301+302+303+304+308)</b>		<b>271</b>	<b>16.278</b>	<b>19.405</b>
1.	Gubici od dugoročne nefinansijske imovine (273 do 286)		272	0	0
1.1.	Neto gubici od otuđenja nekretnina, postrojenja i opreme		273	0	0
1.2.	Neto gubici od umanjenja vrijednosti nekretnina, postrojenja i opreme		274	0	0
1.3.	Neto gubici od promjene revalorizovane vrijednosti nekretnina, postrojenja i opreme za koje nema postojećih revalorizacionih rezervi		275	0	0
1.4.	Neto gubici od otuđenja ulaganja u investicijske nekretnine		276	0	0
1.5.	Neto smanjenja vrijednosti ulaganja u investicijske nekretnine koja se vode po fer vrijednosti		277	0	0
1.6.	Neto gubici od umanjenja vrijednosti investicijskih nekretnina		278	0	0
1.7.	Neto gubici od otuđenja nematerijalne imovine		279	0	0
1.8.	Neto gubici od umanjenja vrijednosti nematerijalne imovine		280	0	0

Redni broj	Pozicija	Bilješka	Oznaka za AOP	Od 01.01. do 31.12. tekuće godine	Od 01.01. do 31.12. prethodne godine
1	2	3	4	5	6
1.9.	Neto gubici od prestanka priznavanja imovine s pravom korištenja		281	0	0
1.10.	Neto gubici od otuđenja biološke imovine		282	0	0
1.11.	Neto smanjenja vrijednosti biološke imovine koja se vodi po fer vrijednosti		283	0	0
1.12.	Neto gubici od umanjenja vrijednosti biološke imovine		284	0	0
1.13.	Neto gubici od dugoročne imovine namijenjene prodaji		285	0	0
1.14.	Ostali neto gubici od umanjenja vrijednosti dugoročne nefinancijske imovine		286	0	0
2.	Gubici od financijske imovine (288 do 297)		287	17	126
2.1.	Neto kreditni gubici od financijske imovine po amortizovanom trošku		288	17	126
2.2.	Neto kreditni gubici od financijske imovine po fer vrijednosti kroz ostali ukupni rezultat		289	0	0
2.3.	Neto gubici od prestanka priznavanja financijske imovine po amortizovanom trošku		290	0	0
2.4.	Neto gubici od modifikacija financijske imovine po amortizovanom trošku koje nisu rezultirale prestankom priznavanja		291	0	0
2.5.	Neto gubici od otuđenja financijske imovine po amortizovanom trošku		292	0	0
2.6.	Neto smanjenja vrijednosti financijske imovine po fer vrijednosti kroz bilans uspjeha		293	0	0
2.7.	Neto gubici od otuđenja financijske imovine po fer vrijednosti kroz bilans uspjeha		294	0	0
2.8.	Neto gubici od otuđenja financijske imovine po fer vrijednosti kroz ostali ukupni rezultat		295	0	0
2.9.	Neto gubici od reklasifikacija financijske imovine između poslovnih modela		296	0	0
2.10.	Ostali neto gubici od financijske imovine		297	0	0
3.	Troškovi rezervisanja, neto		298	0	0
4.	Neto gubici od trgovanja derivatima		299	0	0
5.	Rashodi od prodaje materijala, neto		300	0	0
6.	Manjkovi i ostala negativna usklađenja zalih		301	0	15
7.	Udio u gubitku pridruženog društva i zajedničkog poduhvata primjenom metode udjela		302	0	0
8.	Umanjenje vrijednosti goodwill-a		303	0	0
9.	Financijski rashodi (305 do 307)		304	6.220	7.345
9.1.	Rashodi od kamata		305	6.220	7.345
9.2.	Neto negativne kursne razlike		306	0	0
9.3.	Ostali financijski rashodi		307	0	0
10.	Ostali rashodi i gubici		308	10.041	11.919
<b>F.</b>	<b>Ukupno rashodi (253+271)</b>		<b>309</b>	<b>8.817.395</b>	<b>7.618.503</b>
<b>G.</b>	<b>Dobit iz redovnog poslovanja prije oporezivanja (252-309)</b>		<b>310</b>	<b>351.160</b>	<b>278.903</b>
<b>H.</b>	<b>Gubitak iz redovnog poslovanja prije oporezivanja (309-252)</b>		<b>311</b>	<b>0</b>	<b>0</b>
<b>I.</b>	<b>Porez na dobit (313+314)</b>		<b>312</b>	<b>19.881</b>	<b>10.721</b>
1.	Tekući porez na dobit		313	19.881	10.721
2.	Odgođeni porez na dobit (315-316+317-318)		314	0	0
2.1.	Efekat smanjenja odgođene porezne imovine		315	0	0

Redni broj	Pozicija	Bilješka	Oznaka za AOP	Od 01.01. do 31.12. tekuće godine	Od 01.01. do 31.12. prethodne godine
1	2	3	4	5	6
2.2.	Efekat povećanja odgođene porezne imovine		316	0	0
2.3.	Efekat povećanja odgođenih poreznih obaveza		317	0	0
2.4.	Efekat smanjenja odgođenih poreznih obaveza		318	0	0
J.	<b>Dobit iz redovnog poslovanja (310-312)</b>		319	331.279	268.182
K.	<b>Gubitak iz redovnog poslovanja (311+312)</b>		320	0	0
L.	<b>Dobit ili gubitak od obustavljenog poslovanja</b>		321	0	0
M.	<b>Dobit (319+321)</b>		322	331.279	268.182
N.	<b>Gubitak (320-321)</b>		323	0	0
	<b>IZVJEŠTAJ O OSTALOM UKUPNOM REZULTATU</b>				
O.	<b>Ostali ukupni rezultat (325+331)</b>		324	0	0
1.	Stavke koje mogu biti reklasifikovane u bilans uspjeha (326+327+328+329-330)		325	0	0
1.1.	Povećanje/(smanjenje) fer vrijednosti dužničkih instrumenata po fer vrijednosti kroz ostali ukupni rezultat		326	0	0
1.2.	Efekti proistekli iz transakcija zaštite ("hedging")		327	0	0
1.3.	Udio u ostalom ukupnom rezultatu pridruženog društva i zajedničkog poduhvata primjenom metode udjela		328	0	0
1.4.	Ostale stavke koje mogu biti reklasifikovane u bilans uspjeha		329	0	0
1.5.	Porez na dobit koji se odnosi na ove stavke		330	0	0
2.	Stavke koje neće biti reklasifikovane u bilans uspjeha (332+333+334+335+336+337-338)		331	0	0
2.1.	Revalorizacija zemljišta i građevina		332	0	0
2.2.	Povećanje/(smanjenje) fer vrijednosti instrumenata kapitala po fer vrijednosti kroz ostali ukupni rezultat		333	0	0
2.3.	Aktuarski dobiti/(gubici) od planova definiranih primanja		334	0	0
2.4.	Dobici ili gubici po osnovu preračunavanja finansijskih izvještaja inostranog poslovanja		335	0	0
2.5.	Udio u ostalom ukupnom rezultatu pridruženog društva i zajedničkog poduhvata primjenom metode udjela		336	0	0
2.6.	Ostale stavke koje neće biti reklasifikovane u bilans uspjeha		337	0	0
2.7.	Porez na dobit koji se odnosi na ove stavke		338	0	0
P.	<b>UKUPNI REZULTAT (322-323+324)</b>		339	331.279	268.182
	Zarada po dionici				
	a) Osnovna zarada po dionici		340	0	0
	b) Razrijeđena zarada po dionici		341	0	0
	Dobit/(gubitak) koja pripada:				
	a) Vlasnicima matičnog društva		342	331.279	268.182
	b) Vlasnicima manjinskih interesa		343	0	0
	Ukupni rezultat koji pripada:				
	a) Vlasnicima matičnog društva		344	331.279	268.182
	b) Vlasnicima manjinskih interesa		345	0	0

Gračanica, 28.02.2025.

Mjesto i datum

ČOLIĆ (MUSTAFA) SELMA

CERTIFICIRANI MALI  
Certificirani računovoda  
Selma Čolić CR-5317/15

Elma Džambo

Direktor



Naziv pravnog lica

**JZU GRADSKA APOTEKA**

Sjedište i adresa pravnog lica

**Gračanica, Alije Izetbegovića 15**

Šifra djelatnosti po KD BiH 2010

**47.73**

Djelatnost

**Apoteke**

Identifikacioni broj za direktne poreze

**4209197440008**

Identifikacioni broj za indirektne poreze

**209197440008**

Naziv banke

**Intesa Sanpaolo Banka d.d. BiH**

Broj računa

**1543602002630508**

Šifra općine

**035**

**A N A L I Z A**  
**FINANSIJSKIH IZVJEŠTAJA**  
za period 01.01.2024. do 31.12.2024. godine

CERTIFICIRANI RAČUNOVOĐA

*Selma Čolić*

Broj dozvole CR-5317/5

Kontakt telefon 035/414-344

## 1. BILANS USPJEHA

### PRIHODI

-Ostvareni neto ukupan prihod prema bilansu uspjeha u periodu 01.01.2024. do 31.12.2024. godine, iznosi 9.168.555 KM, što je u odnosu na isti period prethodne godine, POVEĆANJE za 1.271.149 KM ili 16,1 %.

U obračunskom periodu 2024. godine, POSLOVNI PRIHODI iznose 8.201.948 KM, što je 89,5% ukupnog prihoda.

U odnosu na isti period prethodne godine, ovi prihodi imaju POVEĆANJE za 1.110.183 KM ili 15,7 %.

P1 -U obračunskom periodu 2024. godine, najveći prihodi su : Prihodi od prodaje robe na domaćem tržištu (AOP 207), u iznosu od 7.915.903 KM, što je 86,3% ukupnog prihoda.

U odnosu na isti period prethodne godine, ovaj prihod ima POVEĆANJE za 1.071.739 KM ili 15,7 %.

P2. -Na drugom mjestu po veličini su : Ostali prihodi i dobici (AOP 251), u iznosu od 459.797 KM, što je 5% ukupnog prihoda.

U odnosu na isti period prethodne godine, ovaj prihod ima POVEĆANJE za 79.070 KM ili 20,8 %.

P3. -Na trećem mjestu po veličini su : Prihodi od pruženih usluga na domaćem tržištu (AOP 209), od 286.045 KM, što je 3,1% ukupnog prihoda.

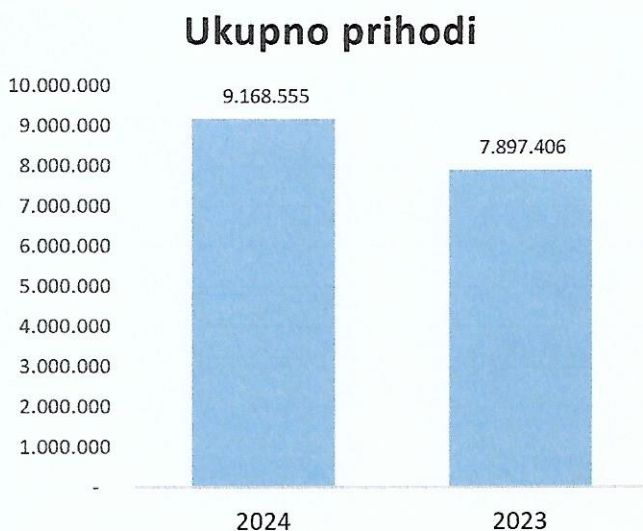
U odnosu na isti period prethodne godine, ovaj prihod ima POVEĆANJE za 38.444 KM ili 15,5 %.

P4. -Na četvrtom mjestu su : Viškovi i ostala pozitivna usklađenja zaliha (AOP 244), od 49 KM, što je 0% ukupnog prihoda.

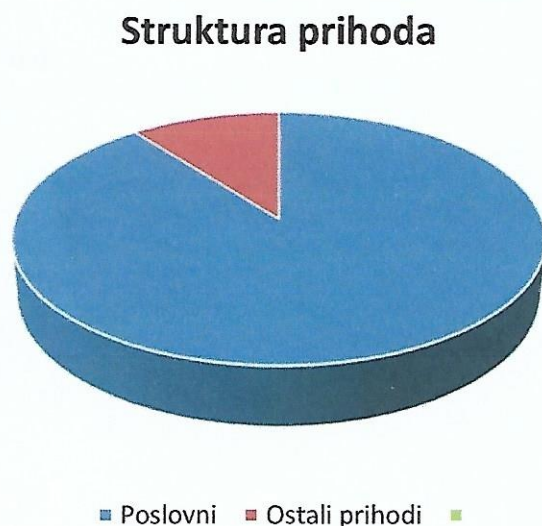
U odnosu na isti period prethodne godine, ovaj prihod ima SMANJENJE za 53 KM ili 52 %.

R. br.	Pozicija	01.01.2024. - 31.12.2024		01.01.2023 - 31.12.2023		INDEKS 2/4*100
		Iznos KM	%	Iznos KM	%	
0	1	2	3	4	5	6
1	POSLOVNI PRIHODI	8.201.948	89,5%	7.091.765	89,8%	116
2	OSTALI PRIHODI I DOBICI	966.607	10,5%	805.641	10,2%	120
4	<b>UKUPNO PRIHODI</b>	<b>9.168.555</b>	<b>100,0%</b>	<b>7.897.406</b>	<b>100,0%</b>	<b>116</b>

Uporedni pregled ukupnog prihoda 2024 i 2023.g.



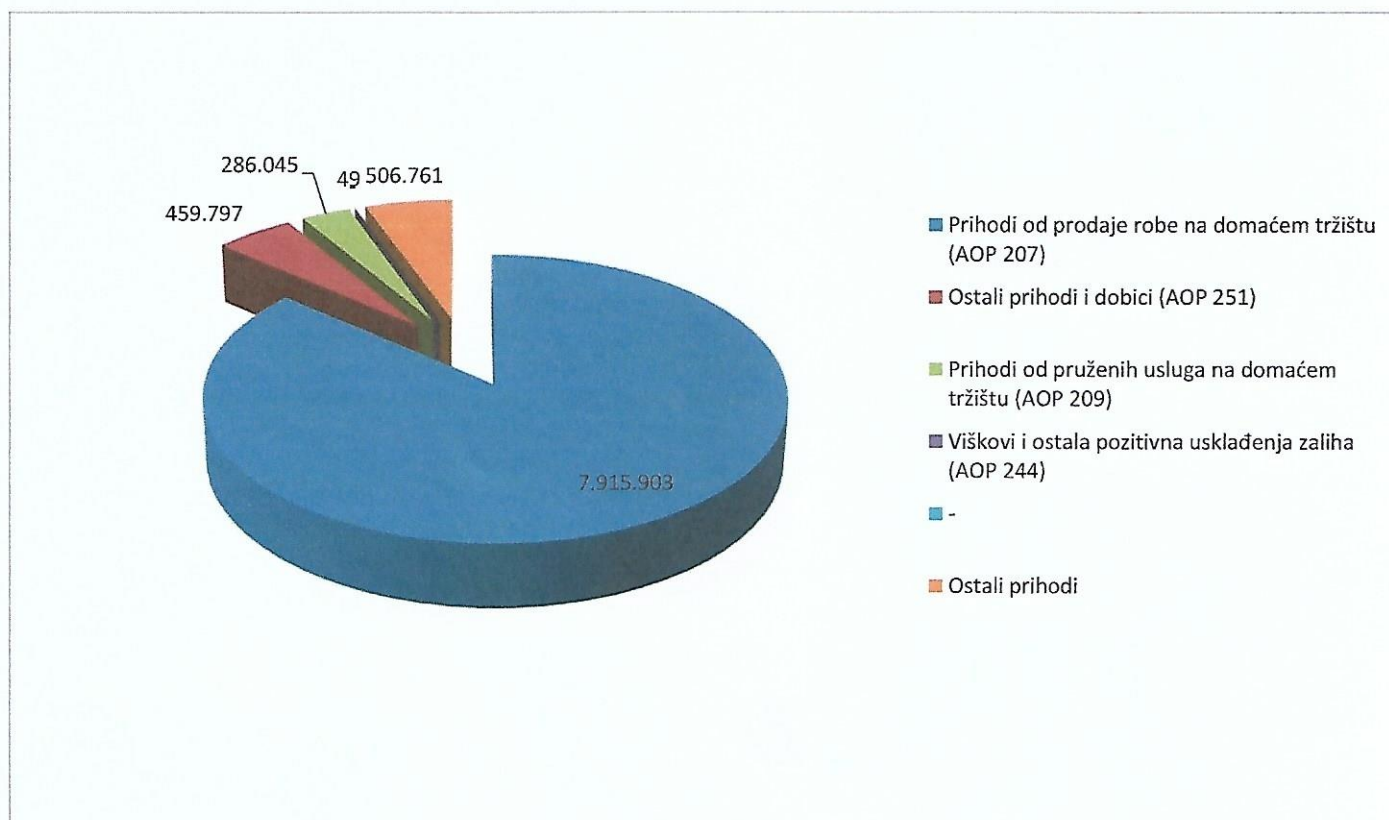
Pregled strukture ukupnih prihoda 2024.godine



Pregled ostvarenih prihoda po strukturi knjiženja u kontnom planu (prvih 5 po veličini)

R. br.	Pozicija (konto i AOP i bilansu uspjeha)	01.01.2024. - 31.12.2024	
		Iznos KM	%
0	1	3	4
1	Prihodi od prodaje robe na domaćem tržištu (AOP 207)	7.915.903	86,3%
2	Ostali prihodi i dobici (AOP 251)	459.797	5,0%
3	Prihodi od pruženih usluga na domaćem tržištu (AOP 209)	286.045	3,1%
4	Viškovi i ostala pozitivna usklađenja zaliha (AOP 244)	49	0,0%
5	-	-	0,0%
6	Ostali prihodi	506.761	5,5%
7	<b>UKUPNO PRIHODI</b>	<b>9.168.555</b>	<b>100,0%</b>

Grafički prikaz strukture prihoda po veličini u obračunskom periodu



## RASHODI

Ostvareni neto ukupni rashodi prema bilansu uspjeha u obračunskom periodu 2024. godine, iznose: 8.817.395 KM, što je u odnosu na isti period prethodne godine, POVEĆANJE za 1.198.892 KM ili 15,7 %.

U obračunskom periodu 2024. godine, POSLOVNI RASHODI iznose 8.801.117 KM, što je 99,8% ukupnih rashoda.

U odnosu na isti period prethodne godine, ovi rashodi imaju POVEĆANJE za 1.202.019 KM ili 15,8 %.

R1 -U obračunskom periodu 2024. godine, najveći rashodi su - Nabavna vrijednost prodane robe (AOP 254), u iznosu od 7.211.889 KM, što je 81,8% ukupnih rashoda.

U odnosu na isti period prethodne godine, ovaj rashod ima POVEĆANJE za 1.006.218 KM ili 16,2 %.

R2 -Na drugom mjestu po veličini : Troškovi plaća i ostalih ličnih primanja (AOP 258), u iznosu od: 1.355.201 KM, što je 15,4% ukupnih rashoda.

U odnosu na isti period prethodne godine, ovaj rashod ima POVEĆANJE za 191.160 KM ili 16,4 %.

R3 -Dok su na trećem mjestu po veličini su : Troškovi primljenih usluga (AOP 269), od: 85.274 KM, što je 1% ukupnih rashoda.

U odnosu na isti period prethodne godine, ovaj rashod ima POVEĆANJE za 679 KM ili 0,8 %.

R4 -Dalje slijede : Amortizacija (AOP 262), od: 65.665 KM, što je 0,7% ukupnih rashoda.

U odnosu na isti period prethodne godine, ovaj rashod ima SMANJENJE za 894 KM ili 1,3 %.

R5 -Ostali poslovni rashodi i troškovi (AOP 270), od: 50.943 KM, su 0,6% ukupnih rashoda.

U odnosu na isti period prethodne godine, ovaj rashod ima POVEĆANJE za 5.461 KM ili 12 %.

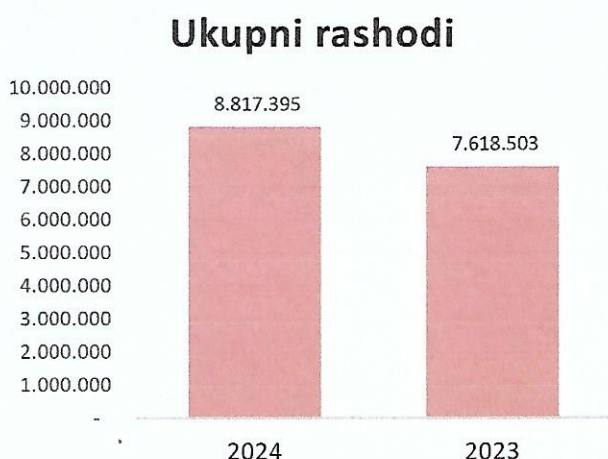
T6 - Troškovi energije i goriva (AOP 257), od: 17.152 KM, su 0,2% ukupnih rashoda.

U odnosu na isti period prethodne godine, ovaj rashod ima POVEĆANJE za 774 KM ili 4,7 %.

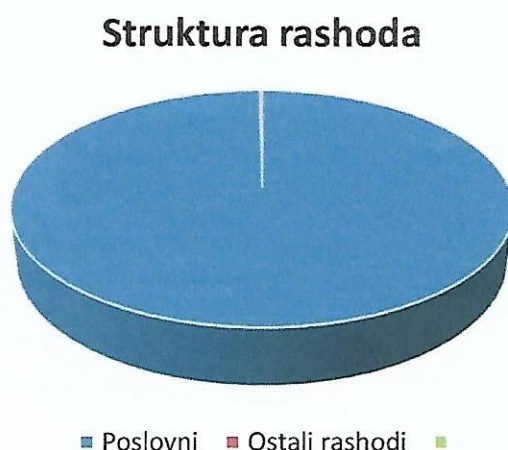
Pregled strukture ostvarenih rashoda

R. br.	Pozicija	01.01.2024. - 31.12.2024		01.01.2023 - 31.12.2023		INDEKS 2/4*100
		Iznos KM	%	Iznos KM	%	
0	1	2	3	4	5	6
1	POSLOVNI RASHODI	8.801.117	99,8%	7.599.098	99,7%	116
2	OSTALI RASHODI I GUBICI	16.278	0,2%	19.405	0,3%	84
4	<b>UKUPNO RASHODI</b>	<b>8.817.395</b>	100,0%	<b>7.618.503</b>	100,0%	116

Uporedni pregled rashoda za 2024 i 2023.g.



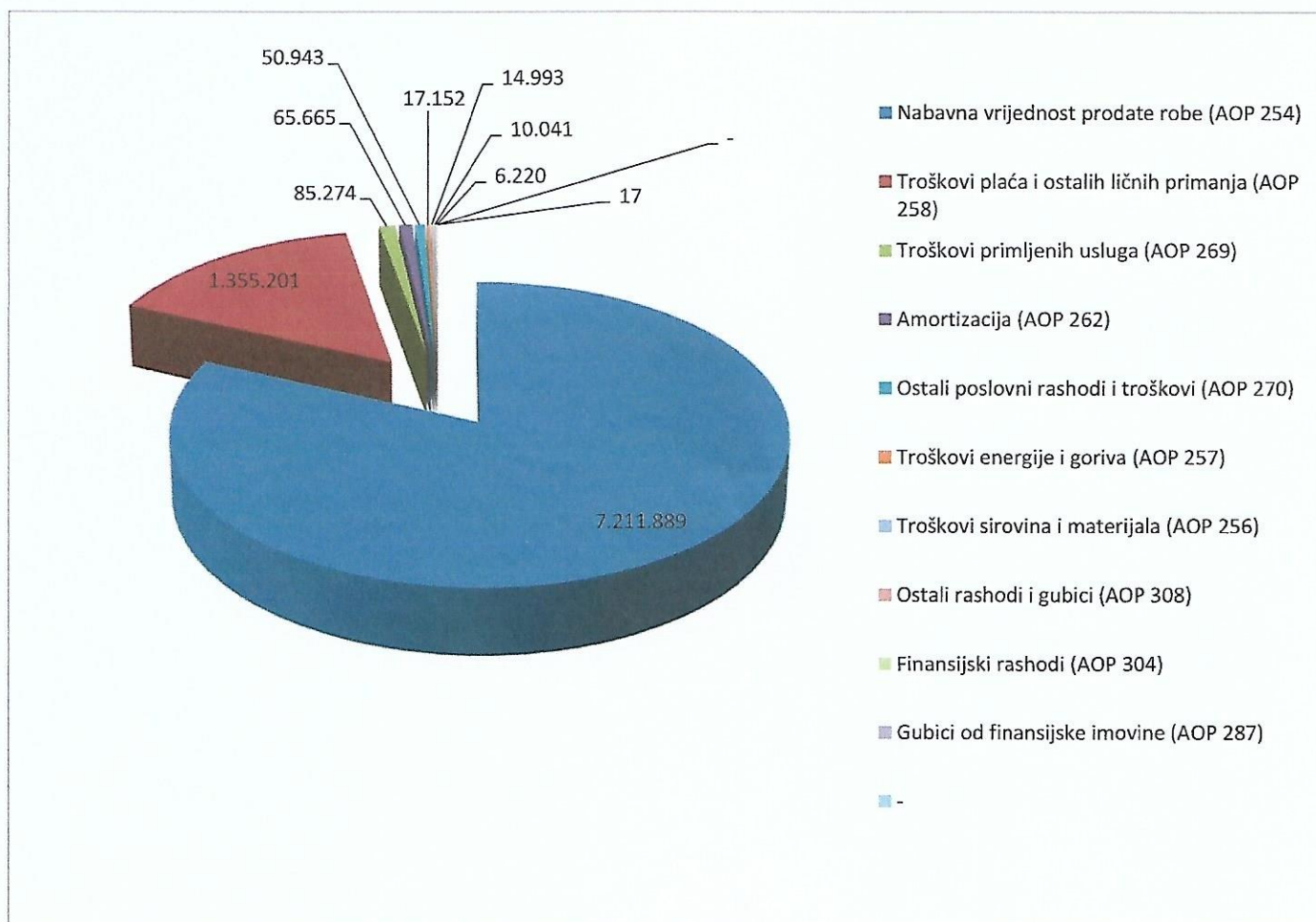
Pregled strukture ukupnih rashoda 2024. godine



Pregled ostvarenih troškova i rashoda po AOP oznakama iz bilansa uspjeha (prvih 10 po veličini)

R. br.	Pozicija (konto i AOP i bilansu uspjeha)	01.01.2024. - 31.12.2024	
		Iznos KM	%
0	1	3	4
1	Nabavna vrijednost prodane robe (AOP 254)	7.211.889	81,8%
2	Troškovi plaća i ostalih ličnih primanja (AOP 258)	1.355.201	15,4%
3	Troškovi primljenih usluga (AOP 269)	85.274	1,0%
4	Amortizacija (AOP 262)	65.665	0,7%
5	Ostali poslovni rashodi i troškovi (AOP 270)	50.943	0,6%
6	Troškovi energije i goriva (AOP 257)	17.152	0,2%
7	Troškovi sirovina i materijala (AOP 256)	14.993	0,2%
8	Ostali rashodi i gubici (AOP 308)	10.041	0,1%
9	Finansijski rashodi (AOP 304)	6.220	0,1%
10	Gubici od finansijske imovine (AOP 287)	17	0,0%
11	-	-	0,0%
<b>12</b>	<b>UKUPNO RASHODI</b>	<b>8.817.395</b>	<b>100,0%</b>

Grafički prikaz strukture rashoda po veličini u obračunskom periodu



## **DUGOROČNA IMOVINA**

Nabavna vrijednost dugoročne imovine na dan 31.12.2024. godine, iznosi: 621.673 KM, ispravka vrijednosti je: 506.777 KM, što znači da je ova imovina amortizovana (otpisana) sa 81,5%, odnosno NETO sadašnja vrijednost iznosi: 114.896 KM.

Amortizacija za obračunski period 2024. godine iznosi: 65.665 KM.

A1. -Najveća NETO sadašnja vrijednost dugoročne imovine je na: Postrojenja, oprema i namještaj (AOP 005) od 69.994 KM, što je 60,9% ukupne dugoročne imovine.

U odnosu na stanje početkom godine, ova sredstva imaju SMANJENJE, za 23.557 KM ili 60,9 %.

## **KRATKOROČNA (OBRтна) IMOVINA**

Tekuća (obrtна) sredstva na dan 31.12.2024. godine, iznose: 1.678.241 KM, što je u odnosu na stanje 01.01.2024. godine, POVEĆANJE, za 285.905 KM ili 20,5%. Prosječno korištena tekuća sredstva iznose 1.535.289 KM, imaju koeficijent obrtаja 5,97 i vrijeme vezivanja od 61 dana.

### **Zalihe**

-Ukupne zalihe na dan 31.12.2024. godine iznose: 1.215.890 KM, što je u odnosu na stanje početkom godine POVEĆANJE, za 151.345 KM ili 14,2 %, imaju koeficijent obrtаja 8,04 i vrijeme vezivanja od 45 dana.

Najveće zalihe su na poziciji: Roba (AOP 041), u iznosu od: 1.180.370 KM, imaju koeficijent obrtаja 8,28 i vrijeme vezivanja od 44 dana.

U odnosu na stanje početkom godine, ove zalihe imaju POVEĆANJE, za 145.093 KM ili 14 %.

### **Kratkoročna potraživanja i plasmani**

-Kratkoročna potraživanja i plasmani na dan 31.12.2024. godine iznose: 462.351 KM, što je u odnosu na stanje početkom godine POVEĆANJE, za 134.560 KM ili 41,1 %, imaju koeficijent obrtаja 23,21 i vrijeme vezivanja od 16 dana.

Najveća potraživanja i plasmani su na poziciji: Kupci u zemlji (AOP 047), u iznosu od: 363.358 KM, imaju koeficijent obrtаja 30,14 i vrijeme vezivanja od 12 dana.

U odnosu na stanje početkom godine, ova potraživanja imaju POVEĆANJE, za 118.399 KM ili 48,3 %.

-Na drugom mjestu, po veličini, su potraživanja iskazana na rednom broju: Ostala imovina i potraživanja, uključujući i razgraničenja (AOP 059), u iznosu od 98.993 KM, imaju koeficijent obrtаja 100,85 i vrijeme vezivanja od 4 dana.

U odnosu na stanje početkom godine, ova potraživanja imaju POVEĆANJE, za 16.161 KM ili 19,5 %.

-Na dan 31.12.2024. godine nije bilo sumljivih i spornih kratkotočnih potraživanja.

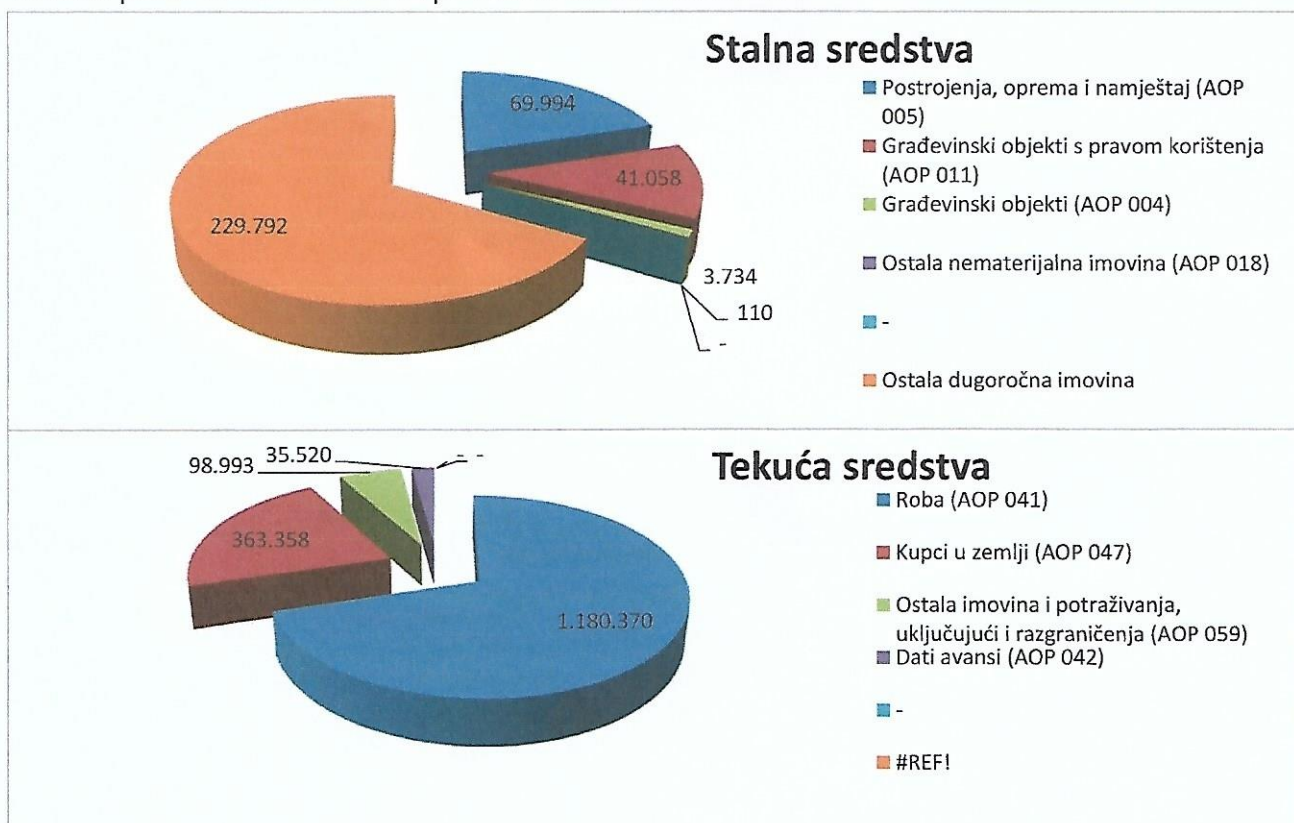
### **Gotovina i ekvivalenti gotovine**

-Iskazani iznos gotovine i ekvivalenta gotovine u bilansu stanja na dan 31.12.2024. godine, u iznosu: 574.814 KM, je SMANJENJE za 13.528 KM ili 2,3 %, u odnosu na 01.01.2024. godine, ima koeficijent obrtаja 15,8 i vrijeme vezivanja od 23 dana.

Pregled pozicija AKTIVE bilansa stanja, po veličini, na dan 31.12.2024. godine.

R. br.	Pozicija (konto i AOP u bilansu stanja)	31.12.2024		
		Iznos KM	%	%
0	1	3	4	5
1	Postrojenja, oprema i namještaj (AOP 005)	69.994	60,9%	3,0%
2	Građevinski objekti s pravom korištenja (AOP 011)	41.058	35,7%	1,7%
3	Građevinski objekti (AOP 004)	3.734	3,2%	0,2%
4	Ostala nematerijalna imovina (AOP 018)	110	0,1%	0,0%
5	-	-	0,0%	0,0%
6	Ostala dugoročna imovina	229.792	200,0%	9,7%
7	<b>UKUPNO DUGOROČNA IMOVINA</b>	<b>114.896</b>	<b>100,0%</b>	<b>4,9%</b>
8	Roba (AOP 041)	1.180.370	52,4%	49,8%
9	Kupci u zemlji (AOP 047)	363.358	16,1%	15,3%
10	Ostala imovina i potraživanja, uključujući i razgraničenja (AOP 059)	98.993	4,4%	4,2%
11	Dati avansi (AOP 042)	35.520	1,6%	1,5%
12	-	-	0,0%	0,0%
13	Ostala kratkoročna imovina	574.814	25,5%	24,3%
14	<b>UKUPNO KRATKOROČNA IMOVINA</b>	<b>2.253.055</b>	<b>100,0%</b>	<b>95,1%</b>
15	<b>UKUPNO IMOVINA (AKTIVA)</b>	<b>2.367.951</b>		<b>100,0%</b>

Grafički prikaz strukture AKTIVE po veličini na dan 31.12.2024

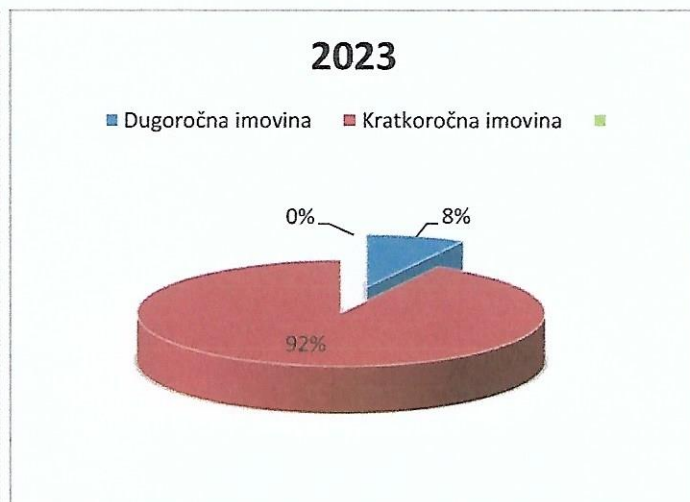


**- Analiza struktura sredstava na dan 31.12.2024 i 01.01.2024. godine.**

Pregled raspoloživih sredstava u aktivi na dan 31.12.2024 i 01.01.2024. godine.

R. br.	Pozicija	31.12.2024		01.01.2024		INDEKS 2/4*100
		Iznos KM	%	Iznos KM	%	
0	1	2	3	4	5	6
<b>1</b>	<b>DUGOROČNA IMOVINA</b>	<b>114.896</b>	4,9%	<b>169.700</b>	7,9%	68
	Nekretnine, postrojenja i oprema	73.728	3,1%	99.565	4,6%	74
	Imovina s pravom korištenja	41.058	1,7%	69.675	3,2%	59
	Nematerijalna imovina	110	0,0%	460	0,0%	24
	Ostala dugoročna imovina	-	0,0%	-	0,0%	-
<b>2</b>	<b>KRATKOROČNA IMOVINA</b>	<b>2.253.055</b>	95,1%	<b>1.980.678</b>	92,1%	114
	Zalihe	1.215.890	51,3%	1.064.545	49,5%	114
	Potraživanja od kupaca	363.358	15,3%	244.959	11,4%	148
	Kratkoročna finansijska potraživanja	-	0,0%	-	0,0%	-
	Druga kratkoročna potraživanja	98.993	4,2%	82.832	3,9%	120
	Gotovina i gotovinski ekvivalenti	574.814	24,3%	588.342	27,4%	98
<b>4</b>	<b>UKUPNA IMOVINA (AKTIVA)</b>	<b>2.367.951</b>	<b>100,0%</b>	<b>2.150.378</b>	<b>100,0%</b>	110

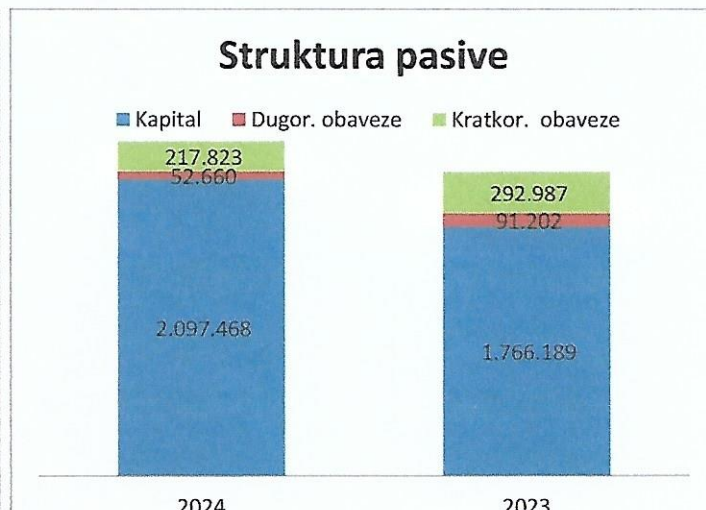
Grafički prikaz strukture raspoloživih sredstava u aktivi 31.12.2024 i 01.01.2024.godine



Aktiva bilansa stanja 2024 i 2023.godine



Pasiva bilansa stanja 2024 i 2023.godine



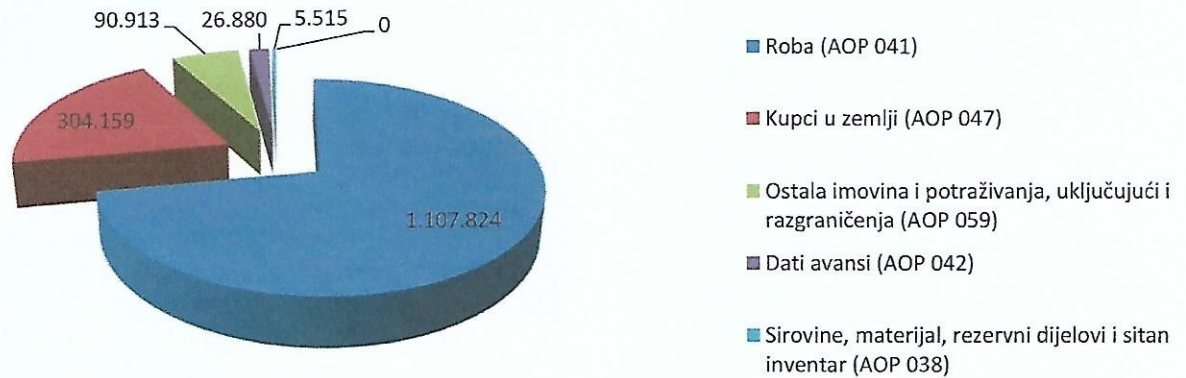
Pregled prosječno korištenih tekućih sredstava u obračunskom periodu 2024. godine. (po veličini)

R. br.	Pozicija (konto i AOP u bilansu stanja)	PROSJEČNA TEKUĆA SREDSTVA	%	kf obrtaja	Dani vezivanja
0	1	3	4	5	6
1	Roba (AOP 041)	1.107.824	72,2%	8,3	44
2	Kupci u zemlji (AOP 047)	304.159	19,8%	30,1	12
3	Ostala imovina i potraživanja, uključujući i razgraničenja (AOP 059)	90.913	5,9%	100,9	4
4	Dati avansi (AOP 042)	26.880	1,8%	341,1	1
5	Sirovine, materijal, rezervni dijelovi i sitan inventar (AOP 038)	5.515	0,4%	1.662,6	0
6	Ostala tekuća (obrtna) sredstva	-	0,0%	0,0	0
7	<b>PROSJEČNO KORIŠTENA TEKUĆA SREDSTVA</b>	<b>1.535.289</b>	<b>100,0%</b>	<b>6,0</b>	<b>61</b>


Pregled prosječno korištenih tekućih sredstava u obračunskom periodu 2024. godine. (po strukturi)

R. br.	Pozicija	PROSJEČNA TEKUĆA SREDSTVA	%	kf obrtaja	Dani vezivanja
0	1	3	4	5	6
1	Zalihe	1.140.218	74,27%	8,0	45
2	Gotovina -novčana sredstva	581.578	37,88%	15,8	23
3	Potraživanja	395.071	25,73%	23,2	16
4	<b>PROSJEČNO KORIŠTENA TEKUĆA SREDSTVA</b>	<b>1.535.289</b>	<b>100,00%</b>	<b>6,0</b>	<b>61</b>

Porosječno korištena tekuća sredstva



Porosječno korištena tekuća sredstva



## KAPITAL

Ukupni kapital društva (vlastita sredstva) na dan 31.12.2024. godine, iznosi: 2.097.468 KM, što je u odnosu na stanje početkom godine, POVEĆANJE za 331.279 KM ili 18,8 %.

Na dan 31.12.2024. godine, društvo je kapitalom (vlastitim sredstvima) finansiralo 88,6% raspoložive aktive. Poželjno je da ovaj pokazatelj nije manji od 50%.

Vlasnički kapital evidentiran na AOP 102 iznosi: 241.831 KM.

Najveća stavka u kapitalu nalazi se na poziciji: Akumulirana, neraspoređena dobit iz prethodnih perioda (AOP 116), u iznosu od: 1.463.900 KM.

U odnosu na stanje početkom godine, ova pozicija ima POVEĆANJE, za 268.182 KM ili 22,4 %.

Druga po veličini stavka u kapitalu nalazi se na poziciji: Dobit tekućeg perioda (AOP 117), u iznosu od: 331.279 KM.

U odnosu na stanje početkom godine, ova pozicija ima POVEĆANJE, za 63.097 KM ili 23,5 %.

## OBAVEZE (ZADUŽENOST)

Obaveze društva (zaduženost) na dan 31.12.2024. godine, iznose: 270.483 KM, što je u odnosu na stanje početkom godine SMANJENJE za 113.706 KM ili 29,6 %.

Na dan 31.12.2024. godine, društvo je obavezama (tuđim sredstvima) finansiralo 11,4% raspoložive aktive. Poželjno je da ovaj pokazatelj nije veći od 50%.

-Najveće obaveze evidentirane su na poziciji: Kratkoročne ostale obaveze, uključujući i razgraničenja (AOP 147), u iznosu od: 135.326 KM.

U odnosu na stanje početkom godine, ove obaveze imaju SMANJENJE, za 205 KM ili 0,2 %.

-Na drugom mjestu po veličini su obaveze iskazane na poziciji: Obaveze prema dobavljačima (AOP 136), u iznosu od: 60.433 KM, .

U odnosu na stanje početkom godine, ove obaveze imaju SMANJENJE, za 84.214 KM ili 58,2 %.

-Na trećem mjestu su obaveze evidentirane na poziciji: dugoročne obaveze po osnovu najмова (AOP 127), od: 45.944 KMa.

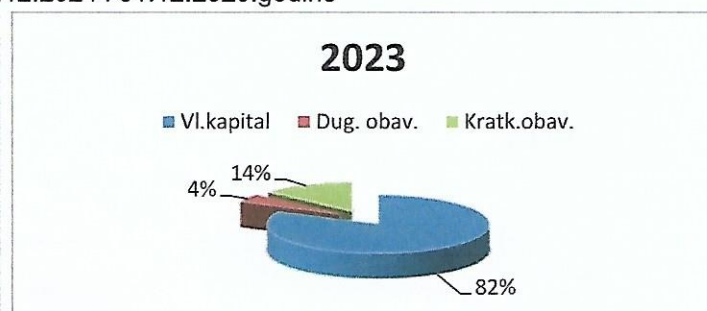
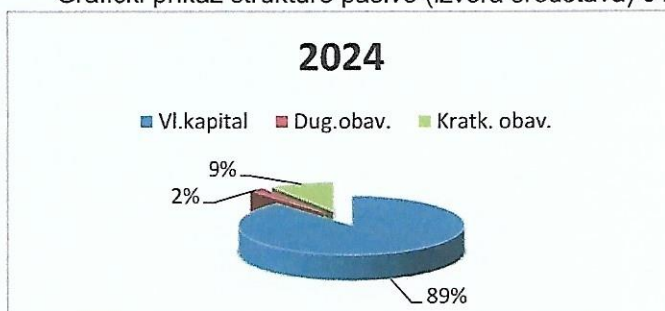
U odnosu na stanje početkom godine, ove obaveze imaju SMANJENJE, za 29.200 KM ili 38,9 %.

-Zatim sljedi: Kratkoročne ostale finansijske obaveze po amortizovanom trošku (AOP 141), od: 11.610 KM.

U odnosu na stanje početkom godine, ove obaveze imaju POVEĆANJE, za 1.043 KM ili 9,9 %.

R. br.	Pozicija	31.12.2024		01.01.2024		INDEKS 2/4*100
		Iznos KM	%	Iznos KM	%	
0	1	2	3	4	5	6
1	<b>KAPITAL</b>	<b>2.097.468</b>	<b>88,6%</b>	<b>1.766.189</b>	<b>82,1%</b>	<b>119</b>
2	<b>OBAVEZE</b>	<b>270.483</b>	<b>11,4%</b>	<b>384.189</b>	<b>17,9%</b>	<b>70</b>
	Dugoročne obaveze	52.660	2,2%	91.202	4,2%	58
	Kratkoročne obaveze	217.823	9,2%	292.987	13,6%	74
3	<b>Rezervisanja, razgraničenja i ost.</b>	-	0,0%	-	0,0%	-
4	<b>UKUPNA PASIVA</b>	<b>2.367.951</b>	<b>100,0%</b>	<b>2.150.378</b>	<b>100,0%</b>	<b>110</b>

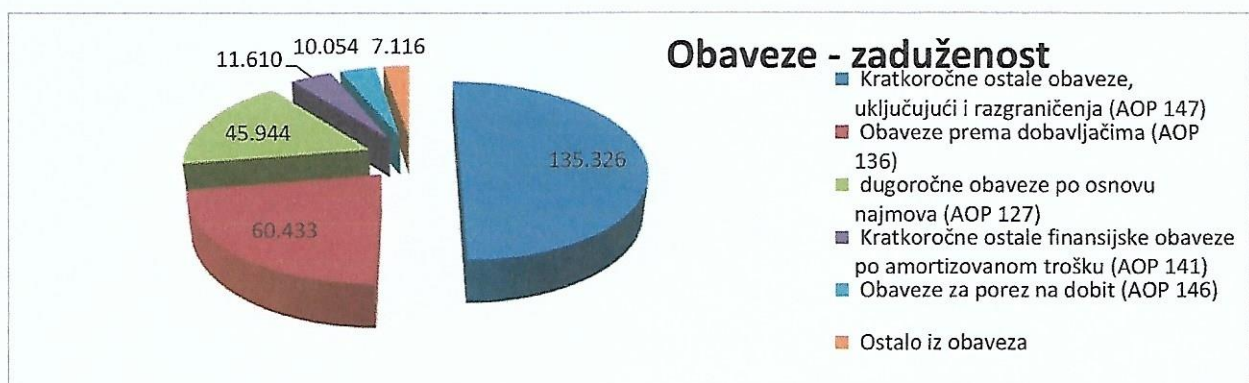
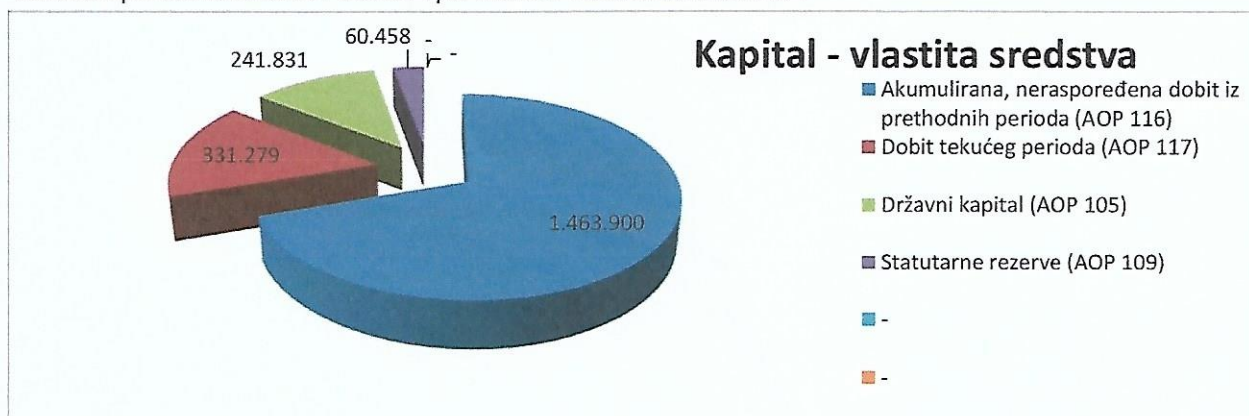
Grafički prikaz strukture pasive (izvora sredstava) 31.12.2024 i 31.12.2023.godine



Pregled pozicija PASIVE bilanca stanja, po veličini, na dan 31.12.2024. godine

R. br.	Pozicija (konto i AOP u bilansu stanja)	31.12.2024		
		Iznos KM	%	%
0	1	3	4	5
1	Akumulirana, neraspoređena dobit iz prethodnih perioda (AOP 116)	1.463.900	69,8%	61,8%
2	Dobit tekućeg perioda (AOP 117)	331.279	15,8%	14,0%
3	Državni kapital (AOP 105)	241.831	11,5%	10,2%
4	Statutarne rezerve (AOP 109)	60.458	2,9%	2,6%
5	-	-	0,0%	0,0%
6	-	-	0,0%	0,0%
<b>7</b>	<b>UKUPNO KAPITAL - VLASTITA SREDSTVA</b>	<b>2.097.468</b>	<b>100,0%</b>	<b>88,6%</b>
8	Kratkoročne ostale obaveze, uključujući i razgraničenja (AOP 147)	135.326	50,0%	5,7%
9	Obaveze prema dobavljačima (AOP 136)	60.433	22,3%	2,6%
10	dugoročne obaveze po osnovu najmova (AOP 127)	45.944	17,0%	1,9%
11	Kratkoročne ostale finansijske obaveze po amortizovanom trošku (AOP 141)	11.610	4,3%	0,5%
12	Obaveze za porez na dobit (AOP 146)	10.054	3,7%	0,4%
13	Ostalo iz obaveza	7.116	2,6%	0,3%
<b>14</b>	<b>UKUPNO OBAVEZE - ZADUŽENOST</b>	<b>270.483</b>	<b>100,0%</b>	<b>11,4%</b>
<b>15</b>	<b>REZERVISANJA + RAZGRANIČENJA</b>		<b>0,0%</b>	<b>0,0%</b>
<b>16</b>	<b>UKUPNO PASIVA</b>	<b>2.367.951</b>		<b>100,0%</b>

Grafički prikaz strukture PASIVA po veličini na dan 31.12.2024



### 3. POKAZATELJI ANALIZE FINANSIJSKIH IZVJEŠTAJA

#### Pokazatelji likvidnosti

<b>Stopa TEKUĆE likvidnosti</b>	=	$\frac{\text{kratkoročna imovina}}{\text{kratkoročne obaveze}}$	X 100 =		
31.12.2024	=	$\frac{2.253.055}{217.823}$	X 100 =	1034,35%	POVEĆAN
01.01.2024	=	$\frac{1.980.678}{292.987}$	X 100 =	676,03%	

Na dan 31.12.2024. za plaćanje svakih 100 KM kratkoročnih obaveza, preduzeće je imalo 1034,35 KM tekućih sredstava, 01.01.2024. godine, za ovu namjenu imalo je 676,03 KM tekućih sredstava. Ovaj pokazatelj je POVEĆAN u odnosu na prošlu godinu za 53%.

Smatra se da je omjer tekućih sredstava i kratkoročnih obaveza od 2:1 ili 200% optimalan za većinu preduzeća. Ako preduzeće ima brz obrt zaliha i može naplatiti svoju realizaciju bez problema, ovaj odnos može biti i niži, ali nikako ne bi trebao biti ispod 1:1 ili 100%. Pokazatelj je bolji ako je procenat veći od 100 i ima tendenciju povećanja.

<b>Stopa UBRZANE likvidnosti</b>	=	$\frac{\text{novac} + \text{potraživanja}}{\text{kratkoročne obaveze}}$	X 100 =		
31.12.2024	=	$\frac{1.037.165}{217.823}$	X 100 =	476,15%	POVEĆAN
01.01.2024	=	$\frac{916.133}{292.987}$	X 100 =	312,69%	

Na dan 31.12.2024. za plaćanje svakih 100 KM kratkoročnih obaveza, preduzeće ima 476,15 KM novčanih sredstava i potraživanja, 31.12.2023. godine, za ovu namjenu imalo je 312,69 KM novčanih sredstava i potraživanja.

Ovaj pokazatelj je POVEĆAN u odnosu na prošlu godinu za 52,3%.

Ovaj pokazatelj bi trebao iznositi minimalno 100% ili više, odnosno kratkoročne obaveze ne bi smjele biti veće od zbira novca i potraživanja. Mogući su izuzetci, ovisno o djelatnosti. Ovaj pokazatelj uglavnom koriste banke i drugi kreditori, a služi kao upozorenje na opasnost da dužnik neće moći izmiriti svoje obaveze u roku dospelja. Pokazatelj je bolji ako je procenat veći od 100 i ima tendenciju povećanja.

<b>Stopa TRENUTNE likvidnosti</b>	=	$\frac{\text{novac}}{\text{kratkoročne obaveze}}$	X 100 =		
31.12.2024	=	$\frac{574.814}{217.823}$	X 100 =	263,89%	POVEĆAN
01.01.2024	=	$\frac{588.342}{292.987}$	X 100 =	200,81%	

Na dan 31.12.2024.godine za plaćanje svakih 100 KM kratkoročnih obaveza, preduzeće ima 263,89 KM novčanih sredstava 31.12.2023. godine, za ovu namjenu imalo je na raspolaganju 200,81 KM u novčanim sredstvima.

Ovaj pokazatelj je POVEĆAN u odnosu na prošlu godinu za 31,4%.

Pokazatelj trenutne likvidnosti je omjer trenutno raspoloživih novčanih sredstava i ukupnih tekućih obaveza. Pokazatelj je bolji ako je procenat veći i ima tendenciju povećanja.

$$\text{Stopa finansijske stabilnosti} = \frac{\text{dugoročna imovina}}{\text{kapital} + \text{dugoročne obaveze}} \times 100 =$$

$$31.12.2024 = \frac{114.896}{2.150.128} \times 100 = 5,34\% \quad \text{SMANJEN}$$

$$01.01.2024 = \frac{169.700}{1.857.391} \times 100 = 9,14\%$$

Na dan 31.12.2024. preduzeće je sa 5,34 KM vlasničkog kapitala i dugoročnih obaveza finansiralo svakih 100 KM stalnih sredstava (dugoročne imovine), 01.01.2024. godine, za ovu namjenu imalo je 9,14 KM.

Ovaj pokazatelj je SMANJEN u odnosu na prošlu godinu za 41,5%.

Ovaj pokazatelj bi trebao iznositi maksimalno 100% ili manje od 100%. Smanjenje ovog pokazatelja je pozitivna tendencija, jer znači da se dio tekuće imovine finansira iz dugoročnih izvora čime se stvaraju pretpostavke za finansijsku stabilnost preduzeća.

### Pokazatelji zaduženosti

$$\text{Stopa zaduženosti} = \frac{\text{ukupne obaveze}}{\text{ukupna imovina}} \times 100 =$$

$$31.12.2024 = \frac{270.483}{2.367.951} \times 100 = 11,42\% \quad \text{SMANJEN}$$

$$01.01.2024 = \frac{384.189}{2.150.378} \times 100 = 17,87\%$$

Na dan 31.12.2024.godine, ukupna imovina finansirana je iz tuđih sredstava sa 11,42% ili sa 270.483 KM. 01.01.2024. godine, zaduženost je bila 17,87%.

Ovaj pokazatelj je SMANJEN u odnosu na prošlu godinu za 36,1%.

Pokazatelj zaduženosti pokazuje do koje mjere se koristi zaduživanje kao oblik finansiranja, odnosno koji je procenat imovine nabavljen tuđim sredstvima odnosno zaduživanjem. Što je veći omjer duga i imovine, veći je finansijski rizik, a što je manji, niži je finansijski rizik. U pravilu stopa zaduženosti bi trebala biti manja od 50%, ili maksimalno 50%. Pokazatelj je bolji ako je stopa manja i ima tendenciju smanjenja.

$$\text{Stopa vlastitog finansiranja} = \frac{\text{glavnica (kapital)}}{\text{ukupna imovina}} \times 100 =$$

$$31.12.2024 = \frac{2.097.468}{2.367.951} \times 100 = 88,58\% \quad \text{POVEĆAN}$$

$$01.01.2024 = \frac{1.766.189}{2.150.378} \times 100 = 82,13\%$$

Na dan 31.12.2024. godine, ukupna imovina finansirana je iz vlastitih sredstava sa 88,58% ili sa 2.097.468 KM. 31.12.2023. godine, vlastito finansiranje je bila 82,13%.

Ovaj pokazatelj je POVEĆAN u odnosu na prošlu godinu za 7,8%.

Stopa vlastitog finansiranja govori kojim omjerom vlastito finansiranje učestvuje u poslovanju. Pokazatelj je bolji što je stopa veća od 50% i da ima tendenciju povećanja, jer to znači da se finansiranje vrši vlastitim izvorima više od 50% i ima pozitivnu tendenciju.

$$\begin{aligned} \text{Stopa pokrića I} &= \frac{\text{glavnica (kapital)}}{\text{dugoročna imovina}} \times 100 = \\ \text{Zlatno bankarsko pravilo} & \\ \\ 31.12.2024 &= \frac{2.097.468}{114.896} \times 100 = 1825,54\% \quad \text{POVEĆAN} \\ \\ 01.01.2024 &= \frac{1.766.189}{169.700} \times 100 = 1040,77\% \end{aligned}$$

Na dan 31.12.2024. godine, stalna imovina finansirana je iz vlastitih sredstava sa 1825,5% ili sa 2.097.468 KM. 31.12.2023. godine, vlastito finansiranje stalne imovine je bila 1040,8%.

Ovaj pokazatelj je POVEĆAN u odnosu na prošlu godinu za 75,4%.

Stopa pokrića I - Zlatno bankarsko pravilo nalaže ročnu usklađenost dijelova aktive i pasive, odnosno zahtjeva finansiranje stalne imovine iz vlastitih izvora. Pokazatelj je bolji ako je procenat veći i ima tendenciju povećanja.

$$\begin{aligned} \text{Stopa pokrića II} &= \frac{\text{glavnica (kapital) + dugoročne obaveze}}{\text{dugoročna imovina}} \times 100 = \\ \text{Zlatno bilansno pravilo} & \\ \\ 31.12.2024 &= \frac{2.150.128}{114.896} \times 100 = 1871,37\% \quad \text{POVEĆAN} \\ \\ 01.01.2024 &= \frac{1.857.391}{169.700} \times 100 = 1094,51\% \end{aligned}$$

Na dan 31.12.2024. godine, stalna imovina finansirana je iz vlastitih sredstava i dugoročnih obaveza sa 1871,4% ili sa 2.150.128 KM. 31.12.2023. godine, finansiranje stalne imovine iz dugoročnih izvora je bila 1094,5%.

Ovaj pokazatelj je POVEĆAN u odnosu na prošlu godinu za 71%.

Stopa pokrića II - Zlatno bilansno pravilo nalaže ročnu usklađenost dijelova aktive i pasive, odnosno zahtjeva finansiranje stalne imovine iz dugoročnih izvora. Vrijednost ovog pokazatelja ne bi trebala biti manja od 100%. Pokazatelj je bolji ako je procenat veći i ima tendenciju povećanja.

### Pokazatelji ekonomičnosti

$$\begin{aligned} \text{Stopa ekonomičnosti} &= \frac{\text{ukupan prihod}}{\text{ukupni rashodi}} \times 100 = \\ \\ 2024 &= \frac{9.168.555}{8.817.395} \times 100 = 103,98\% \quad \text{POVEĆAN} \\ \\ 2023 &= \frac{7.897.406}{7.618.503} \times 100 = 103,66\% \end{aligned}$$

U 2024. godini, za svakih 100 KM rashoda, preduzeće ostvari 103,98 KM prihoda. U istom periodu prošle godine, za svakih 100 KM rashoda ostvarilo je 103,66 KM prihoda.

Ovaj pokazatelj je POVEĆAN u odnosu na prošlu godinu za 0,3%.

Pokazatelji ekonomičnosti mjere odnos prihoda i rashoda i pokazuju koliko se prihoda ostvari po jedinici rashoda. U pravilu stopa ekonomičnosti bi trebala biti veća od 100%, odnosno što je veća, to se više prihoda ostvari po jedinici rashoda. Pokazatelj je bolji ako je stopa veća i ima tendenciju povećanja.

$$\text{Stopa ekonomičnosti prodaje} = \frac{\text{poslovni prihodi}}{\text{poslovni rashodi}} \times 100 =$$

2024 =	$\frac{8.201.948}{8.801.117}$	X 100 =	93,19%	SMANJEN
2023 =	$\frac{7.091.765}{7.599.098}$	X 100 =	93,32%	

U 2024. godini, za svakih 100 KM poslovnih rashoda, preduzeće ostvari 93,19 KM poslovnih prihoda. U istom periodu prošle godine, za svakih 100 KM poslovnih rashoda ostvarilo je 93,32 KM poslovnih prihoda. Ovaj pokazatelj je SMANJEN u odnosu na prošlu godinu za 0,1%.

Pokazatelj ekonomičnosti prodaje mjeri odnos poslovnih prihoda i poslovnih rashoda i pokazuju koliko se prihoda ostvari po jedinici rashoda. U pravilu stopa ekonomičnosti bi trebala biti veća od 100%, odnosno što je veća, to se više prihoda ostvari po jedinici rashoda. Pokazatelj je bolji ako je stopa veća i ima tendenciju povećanja.

### Pokazatelji profitabilnosti

$$\text{Bruto marža profita (gubitka)} = \frac{\text{bruto dobit (gubitak)}}{\text{ukupan prihod}} \times 100 =$$

2024 =	$\frac{351.160}{9.168.555}$	X 100 =	3,83%	POVEĆAN
2023 =	$\frac{278.903}{7.897.406}$	X 100 =	3,53%	

U 2024. godini, za svakih 100 KM ukupnog prihoda, preduzeće ostvari 3,83 KM bruto dobiti (gubitka). U istom periodu prošle godine, za svakih 100 KM ukupnog prihoda ostvarilo je 3,53 KM bruto dobiti (gubitka). Ovaj pokazatelj je POVEĆAN u odnosu na prošlu godinu za 8,5%.

Bruto marža profita (gubitka) stavlja u odnos bruto dobit ili gubitak s ukupnim prihodom. Pokazatelj je bolji ako je stopa veća i ima tendenciju povećanja. U slučaju gubitka stopa je negativna.